



واحد مطالعات آماری و راهبردی دبیرخانه

انجمن صنایع نساجی ایران

۵۹

روند صادرات اقلام منتخب صنایع نساجی ایران طی سالهای ۱۳۹۶ تا ۱۴۰۱



@aiti.org.ir



09129583657



t.me/aiti1395



www.aiti.org.ir



26200196



info@aiti.org.ir

تابستان ۱۴۰۲

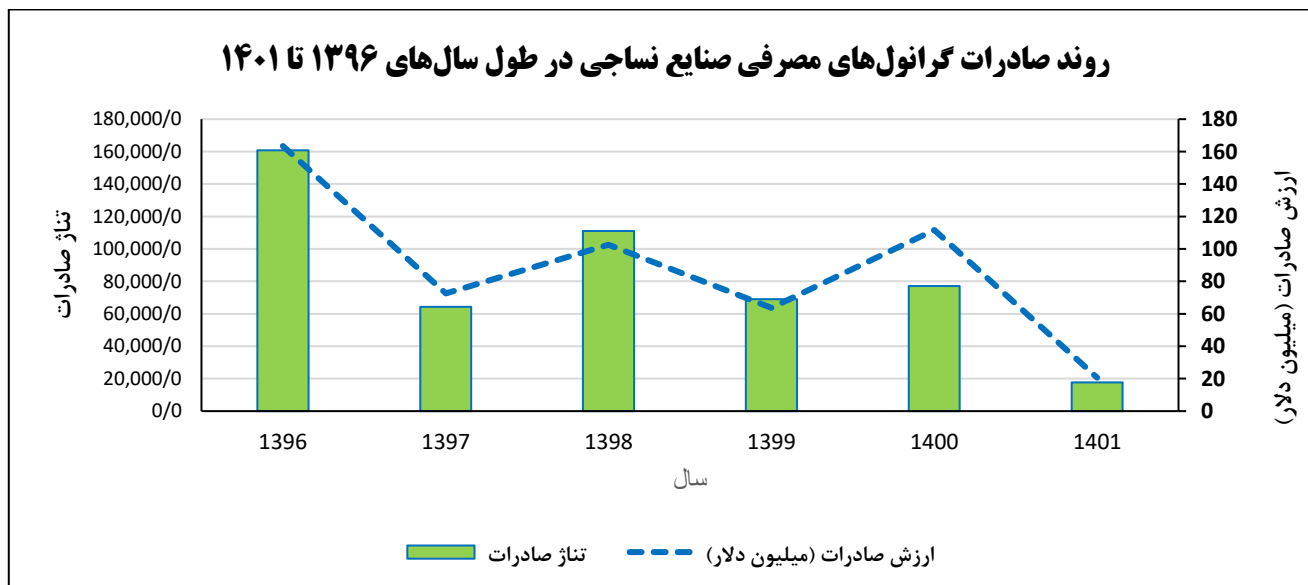
استفاده از مطالب این جزوه با ذکر مأخذ بلامانع است

فهرست مطالب

۳	آمار ۶ ساله صادرات گرانول‌های مصرفی صنایع نساجی
۴	آمار ۶ ساله صادرات انواع الیاف نساجی
۵	ادامه جدول صادرات ۶ ساله الیاف نساجی
۷	آمار ۶ ساله صادرات انواع نخ
۸	آمار ۶ ساله صادرات انواع نخ (ادامه جدول)
۱۰	آمار ۶ ساله صادرات ماشین آلات نساجی
۱۲	آمار ۶ ساله صادرات انواع پارچه
۱۴	آمار ۶ ساله صادرات آوات، نمد، منسوجات بی بافت و نخهای ویژه (فصل ۵۶)
۱۶	آمار ۶ ساله صادرات کفپوش‌های دستباف و ماشینی (فصل ۵۷)
۱۸	آمار ۶ ساله صادرات انواع پوشاک

آمار ۶ ساله صادرات گرانول‌های مصرفی صنایع نساجی

آمار مقایسه‌ای صادرات ۶ ساله انواع گرانول نساجی طی سال‌های ۱۳۹۶ تا ۱۴۰۱					
سال	کد تعرفه	شرح تعرفه	وزن (کیلوگرم)	ارزش ریالی	ارزش دلاری
۱۳۹۶	۳۹۰۲۱۰۳۰	چیپس پلی پروپیلین - گرید نساجی	۷۵,۷۹۸,۵۸۷	۲,۷۹۸,۲۳۶,۱۰۰,۸۶۷	۸۱,۷۶۶,۷۸۲
	۳۹۰۷۶۱۱۰/۳۹۰۷۶۹۱۰	چیپس پلی استر - گرید نساجی	۸۵,۰۷۵,۰۰۰	۲,۷۶۵,۱۰۰,۲۲۷,۶۹۱	۸۱,۶۴۸,۱۳۹
	۳۹۰۸۹۰۲۰	چیپس نایلون - گرید نساجی	۰	۰	۰
مجموع صادرات سال ۱۳۹۶					
۱۳۹۷	۳۹۰۲۱۰۳۰	چیپس پلی پروپیلین - گرید نساجی	۵۲,۸۵۸,۱۴۰	۲,۴۸۸,۸۱۱,۵۴۲,۳۹۲	۶۱,۵۴۱,۴۰۶
	۳۹۰۷۶۱۱۰/۳۹۰۷۶۹۱۰	چیپس پلی استر - گرید نساجی	۱۰,۴۶۰,۱۰۰	۴۸۲,۳۶۱,۹۶۳,۰۱۸	۱۱,۰۵۶,۳۵۱
	۳۹۰۸۹۰۲۰	چیپس نایلون - گرید نساجی	۰	۰	۰
مجموع صادرات سال ۱۳۹۷					
۱۳۹۸	۳۹۰۲۱۰۳۰	چیپس پلی پروپیلین - گرید نساجی	۷۴,۶۸۲,۰۰۰	۸,۲۰۲,۶۰۹,۷۲۷,۴۷۹	۷۱,۶۸۵,۴۰۹
	۳۹۰۷۶۱۱۰/۳۹۰۷۶۹۱۰	چیپس پلی استر - گرید نساجی	۳۶,۳۷۰,۴۰۰	۳,۵۵۵,۴۲۲,۰۰۸,۸۶۰	۳۰,۹۶۱,۸۴۷
	۳۹۰۸۹۰۲۰	چیپس نایلون - گرید نساجی	۰	۰	۰
مجموع صادرات سال ۱۳۹۸					
۱۳۹۹	۳۹۰۲۱۰۳۰	چیپس پلی پروپیلین - گرید نساجی	۴۸,۸۰۴,۵۰۰	۹,۸۷۴,۳۳۴,۷۶۸,۱۳۴	۴۹,۴۲۵,۷۷۴
	۳۹۰۷۶۱۱۰/۳۹۰۷۶۹۱۰	چیپس پلی استر - گرید نساجی	۲۰,۲۰۲,۶۰۰	۳,۶۲۰,۵۷۰,۱۰۰,۷۵۳	۱۴,۳۴۶,۱۳۳
	۳۹۰۸۹۰۲۰	چیپس نایلون - گرید نساجی	۰	۰	۰
مجموع صادرات سال ۱۳۹۹					
۱۴۰۰	۳۹۰۲۱۰۳۰	چیپس پلی پروپیلین - گرید نساجی	۷۷,۱۳۱,۷۱۰	۲۵,۳۴۶,۸۸۷,۲۴۸,۹۲۶	۱۱۱,۷۱۵,۸۸۴
	۳۹۰۷۶۱۱۰/۳۹۰۷۶۹۱۰	چیپس پلی استر - گرید نساجی	۰	۰	۰
	۳۹۰۸۹۰۲۰	چیپس نایلون - گرید نساجی	۰	۰	۰
مجموع صادرات سال ۱۴۰۰					
۱۴۰۱	۳۹۰۲۱۰۳۰	چیپس پلی پروپیلین - گرید نساجی	۱۷,۶۵۱,۰۰۰	۵,۴۷۱,۲۰۰,۰۷۶,۷۱۶	۲۰,۶۵۵,۳۰۰
	۳۹۰۷۶۱۱۰/۳۹۰۷۶۹۱۰	چیپس پلی استر - گرید نساجی	۰	۰	۰
	۳۹۰۸۹۰۲۰	چیپس نایلون - گرید نساجی	۰	۰	۰
مجموع صادرات سال ۱۴۰۱					



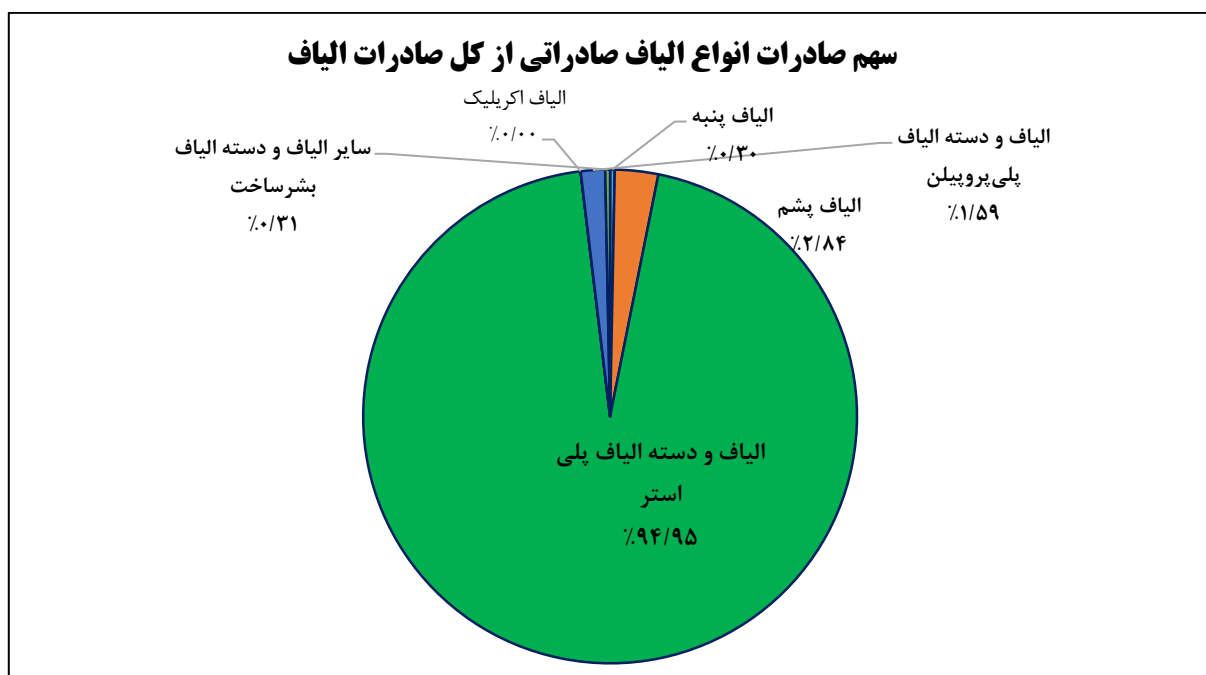
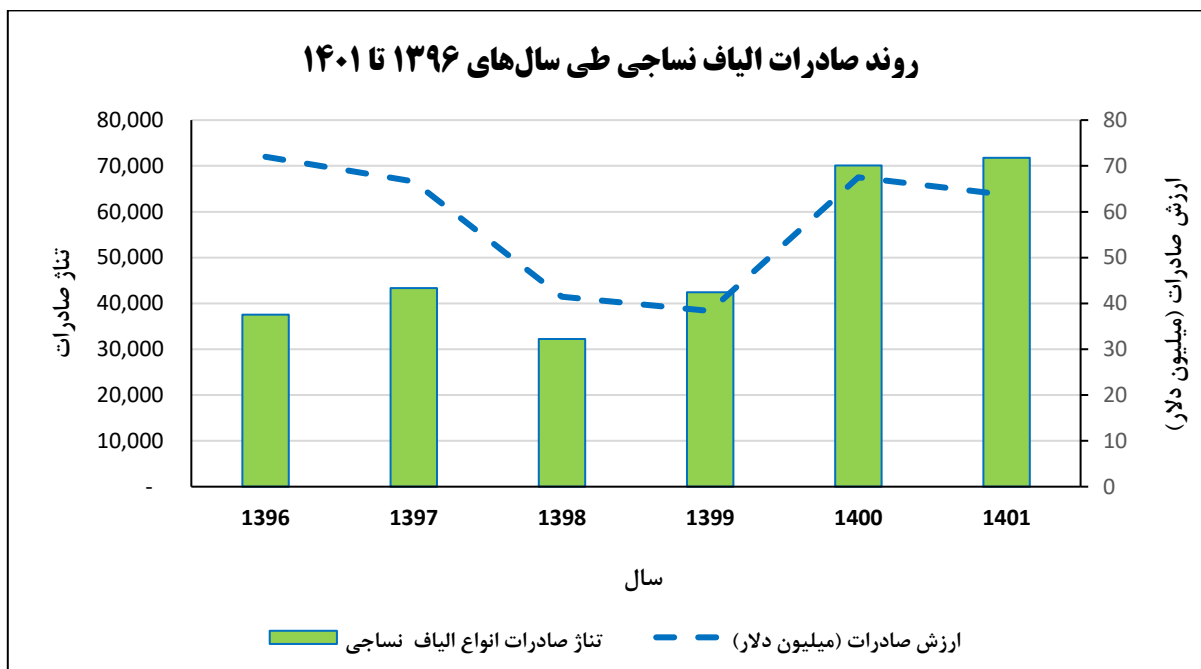
لازم به ذکر است که صادرات گرانول پلی پروپیلین در سال‌های ۱۴۰۰ و ۱۴۰۱ دارای سهم ۱۰۰ درصدی نسبت به کل صادرات گرانول انجام شده در این سال‌ها بوده و صادرات گرانول پلی استر نساجی و پلی آمید انجام نشده است.

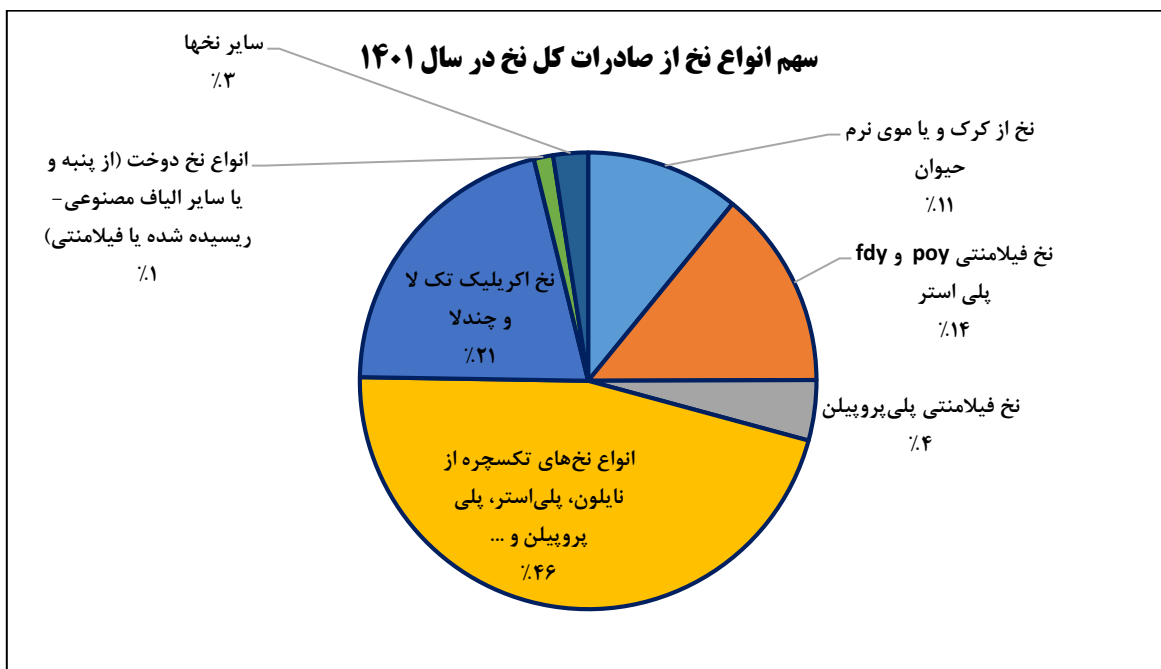
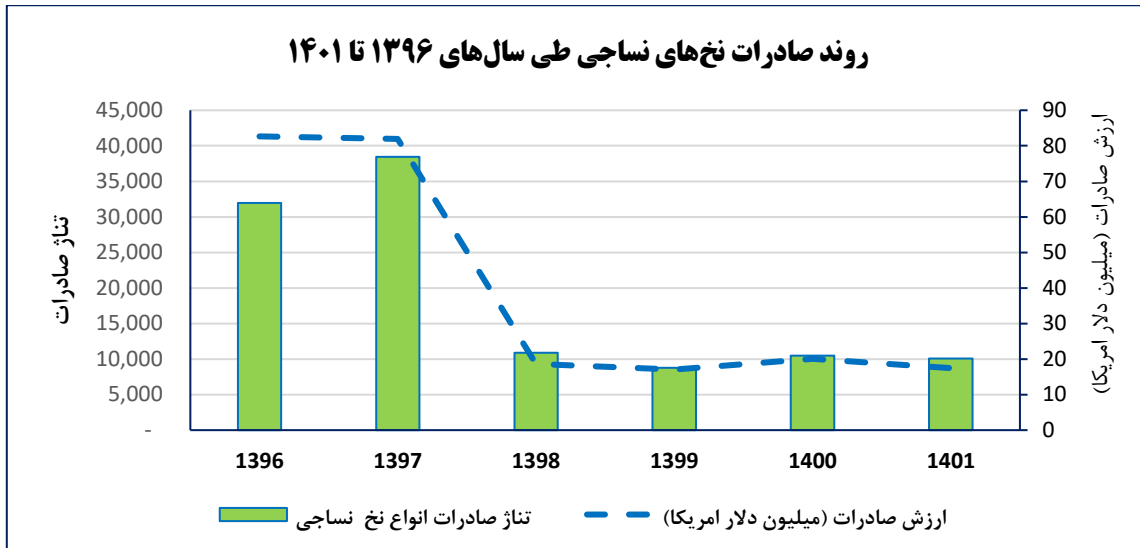
آمار ۶ ساله صادرات انواع الیاف نساجی

آمار مقایسه‌ای ۶ ساله صادرات انواع الیاف نساجی طی سال‌های ۱۳۹۶ تا ۱۴۰۱					
سال	کد تعرفه	شرح تعرفه	وزن (کیلوگرم)	ارزش ریالی	ارزش دلاری
۱۳۹۶	۵۲۰۱/۵۲۰۲/۵۲۰۲	الیاف پنبه	۹۶.۰۲۱	۵.۱۹۲.۷۷۲.۷۱۹	۱۴۴.۳۰۰
	۵۱۰۵ ۵۱۰۱	الیاف پشم	۲.۹۳۴.۴۹۱	۴۲۷.۰۹۳.۳۰۰.۸۸۹	۱۳.۴۷۴.۶۱۴
	۵۰۰۳۰۰۰۰ ۵۰۰۲۰۰۰۰	الیاف ابریشم	۱۰.۲۳۰	۹۲۹.۱۳۳.۹۱۶	۲۸.۶۲۴
	۵۵۰۱۳۰۰۰	دسته الیاف اکریلیک	.	.	.
	۵۵۰۲۱۰۰۰	دسته الیاف استات سلولز	.	.	.
	۵۵۰۴۱۰۰۰	الیاف ویسکوز	.	.	.
	۵۵۰۱۳۰۰۰ ۵۵۰۱۲۰۰۰	الیاف و دسته الیاف پلی استر	۳۰.۰۲۵.۴۳۸	۱.۶۴۵.۰۴۸.۵۰۱.۶۶۴	۴۸.۱۰۱.۲۷۲
	۵۵۰۶۳۰۰۰/۵۵۰۳۳۰۰۰	الیاف اکریلیک	۲.۸۳۲.۳۸۲	۲۸۸.۶۳۳.۹۳۶.۲۷۷	۸.۵۶۰.۴۰۴
	۵۵۰۳۴۰۰۰/۵۵۰۶۴۰۰۰/۵۵۰۱۴۰۰۰	الیاف و دسته الیاف پلی پروپیلن	۱.۵۵۳.۳۲۱	۷۸.۰۸۶.۶۰۵.۵۱۶	۲.۳۶۳.۵۵۰
	۵۵۰۶۱۰۰۰	الیاف نایلون	۶.۵۷۶	۱.۲۱۷.۴۴۱.۲۲۸	۳۵.۶۱۱
۵۳۰۱۳۰۰۰/۵۳۰۳۱۰۹۰/۵۳۰۳۱۰۱۰/۵۳۰۵۰۰۰۰	الیاف نیابتی (ضایعات کتان، الیاف کنف، نارگیل و ...)	.	.	.	
۵۵۰۱۹۰۰۰/۵۵۰۲۹۰۰۰/۵۵۰۴۹۰۰۰/۵۵۰۶۹۰۰۰/۵۵۰۷۰۰۰۰	سایر الیاف و دسته الیاف بشر ساخت	۶۵.۲۸۳	۹.۶۸۸.۳۸۲.۳۶۷	۲۹۲.۷۴۱	
مجموع صادرات الیاف در سال ۱۳۹۶					
			۳۷,۵۲۳,۷۴۲	۲,۴۵۵,۸۹۶,۰۶۴,۵۷۶	۷۲,۰۰۱,۱۱۶
۱۳۹۷	۵۲۰۱/۵۲۰۲/۵۲۰۲	الیاف پنبه	۹۵۶.۶۲۶	۶۰.۱۹۰.۷۲۴.۱۸۱	۱.۳۹۲.۷۵۱
	۵۱۰۵ ۵۱۰۱	الیاف پشم	۲.۱۹۴.۵۱۰	۴۲۱.۶۹۳.۲۷۵.۱۱۲	۸.۲۲۶.۱۸۶
	۵۰۰۳۰۰۰۰ ۵۰۰۲۰۰۰۰	الیاف ابریشم	۵۲۰	۶۱.۱۵۲.۰۰۰	۱.۴۵۶
	۵۵۰۱۳۰۰۰	دسته الیاف اکریلیک	۱۲.۷۸۰	۱.۸۶۷.۲۳۴.۵۵۰	۲۴.۰۵۰
	۵۵۰۲۱۰۰۰	دسته الیاف استات سلولز	.	.	.
	۵۵۰۴۱۰۰۰	الیاف ویسکوز	.	.	.
	۵۵۰۱۳۰۰۰ ۵۵۰۱۲۰۰۰	الیاف و دسته الیاف پلی استر	۲۶.۸۳۷.۷۹۶	۲.۷۵۲.۰۶۱.۴۵۹.۲۶۶	۴۷.۶۳۸.۹۵۰
	۵۵۰۶۳۰۰۰/۵۵۰۳۳۰۰۰	الیاف اکریلیک	۲.۵۵۵.۶۶۲	۳۵۴.۷۰۰.۶۸۹.۶۲۱	۸.۰۵۵.۵۴۸
	۵۵۰۳۴۰۰۰/۵۵۰۶۴۰۰۰/۵۵۰۱۴۰۰۰	الیاف و دسته الیاف پلی پروپیلن	۱۵۸.۶۲۳	۱۷.۱۹۲.۵۸۷.۷۸۴	۲۸۵.۱۵۷
	۵۵۰۶۱۰۰۰	الیاف نایلون	۱۶.۳۶۲	۲.۶۴۳.۹۲۸.۰۴۹	۲۷.۷۸۱
۵۳۰۱۳۰۰۰/۵۳۰۳۱۰۹۰/۵۳۰۳۱۰۱۰/۵۳۰۵۰۰۰۰	الیاف نیابتی (کتان، کنف، نارگیل و ...)	۴.۱۳۵	۵۲۸.۸۰۷.۸۶۵	۱۰.۳۸۱	
۵۵۰۱۹۰۰۰/۵۵۰۲۹۰۰۰/۵۵۰۴۹۰۰۰/۵۵۰۶۹۰۰۰/۵۵۰۷۰۰۰۰	سایر الیاف و دسته الیاف بشر ساخت	۵۷۲.۵۵۵	۵۹.۳۳۸.۸۸۴.۷۱۶	۹۷۳.۹۵۴	
مجموع صادرات الیاف در سال ۱۳۹۷					
			۴۳,۳۰۹,۵۵۸	۳,۶۶۹,۸۹۸,۸۴۳,۱۴۴	۶۶,۶۳۶,۲۱۴
۱۳۹۸	۵۲۰۱/۵۲۰۲/۵۲۰۲	الیاف پنبه	۷۶.۳۷۹	۲.۷۱۳.۰۳۰.۲۰۵	۲۵۰.۰۷۹
	۵۱۰۵ ۵۱۰۱	الیاف پشم	۱.۲۲۶.۲۰۵	۶۴۷.۰۰۷.۱۴۶.۵۴۶	۵.۵۹۸.۲۵۴
	۵۰۰۳۰۰۰۰ ۵۰۰۲۰۰۰۰	الیاف ابریشم	.	.	.
	۵۵۰۱۳۰۰۰	دسته الیاف اکریلیک	۱۴۴	۶۱.۸۲۸.۴۱۶	۵۷۶
	۵۵۰۲۱۰۰۰	دسته الیاف استات سلولز	.	.	.
	۵۵۰۴۱۰۰۰	الیاف ویسکوز	.	.	.
	۵۵۰۱۳۰۰۰ ۵۵۰۱۲۰۰۰	الیاف و دسته الیاف پلی استر	۳۰.۰۲۷.۲۳۵	۳.۷۶۵.۸۲۹.۷۴۳.۷۴۲	۳۴.۱۷۳.۷۲۰
	۵۵۰۶۳۰۰۰/۵۵۰۳۳۰۰۰	الیاف اکریلیک	۲۷۱.۹۴۰	۵۸.۶۰۰.۴۶۳.۶۰۸	۵۵۰.۸۰۵
	۵۵۰۳۴۰۰۰/۵۵۰۶۴۰۰۰/۵۵۰۱۴۰۰۰	الیاف و دسته الیاف پلی پروپیلن	۳۶۱.۵۷۰	۷۱.۴۰۷.۶۶۶.۵۱۲	۶۲۲.۹۱۹
	۵۵۰۶۱۰۰۰	الیاف نایلون	.	.	.
۵۳۰۱۳۰۰۰/۵۳۰۳۱۰۹۰/۵۳۰۳۱۰۱۰/۵۳۰۵۰۰۰۰	الیاف نیابتی (کتان، کنف، نارگیل و ...)	۱۳.۲۰۲	۱.۸۴۲.۷۲۸.۰۲۴	۱۶.۸۳۶	
۵۵۰۱۹۰۰۰/۵۵۰۲۹۰۰۰/۵۵۰۴۹۰۰۰/۵۵۰۶۹۰۰۰/۵۵۰۷۰۰۰۰	سایر الیاف و دسته الیاف بشر ساخت	۲۴۴.۲۴۷	۵۱.۰۵۵.۸۱۲.۳۵۵	۴۲۱.۲۲۱	
مجموع صادرات الیاف در سال ۱۳۹۸					
			۳۲,۲۲۰,۹۲۲	۴,۵۹۸,۵۱۸,۴۰۹,۳۰۸	۴۱,۴۱۹,۴۱۱
۱۳۹۹	۵۲۰۱/۵۲۰۲/۵۲۰۲	الیاف پنبه	۵۰.۵۲۴	۱۱.۵۸۷.۴۸۶.۶۲۸	۵۳.۶۰۴
	۵۱۰۵ ۵۱۰۱	الیاف پشم	۲.۴۵۱.۵۲۳	۶۷۸.۹۰۱.۸۹۳.۱۵۶	۲.۹۹۹.۴۸۲
	۵۰۰۳۰۰۰۰ ۵۰۰۲۰۰۰۰	الیاف ابریشم	.	.	.
	۵۵۰۱۳۰۰۰	دسته الیاف اکریلیک	۱۶	۷.۷۰۴.۹۹۴	۳۸
	۵۵۰۲۱۰۰۰	دسته الیاف استات سلولز	.	.	.
	۵۵۰۴۱۰۰۰	الیاف ویسکوز	.	.	.
	۵۵۰۱۳۰۰۰ ۵۵۰۱۲۰۰۰	الیاف و دسته الیاف پلی استر	۳۷.۷۱۲.۱۱۲	۶.۹۲۴.۱۰۰.۱۳۳.۱۳۹	۳۲.۶۶۱.۸۷۹
	۵۵۰۶۳۰۰۰/۵۵۰۳۳۰۰۰	الیاف اکریلیک	۲۶۷.۷۵۷	۱۲۲.۰۴۴.۹۰۷.۹۷۷	۶۳۳.۵۵۸
	۵۵۰۳۴۰۰۰/۵۵۰۶۴۰۰۰/۵۵۰۱۴۰۰۰	الیاف و دسته الیاف پلی پروپیلن	۶۷۳.۵۰۵	۲۰۹.۷۵۱.۰۴۳.۸۲۵	۹۱۹.۳۹۴
	۵۵۰۶۱۰۰۰	الیاف نایلون	.	.	.
۵۳۰۱۳۰۰۰/۵۳۰۳۱۰۹۰/۵۳۰۳۱۰۱۰/۵۳۰۵۰۰۰۰	الیاف نیابتی (کتان، کنف، نارگیل و ...)	۷.۲۷۰	۱.۴۸۷.۲۵۸.۳۴۰	۸.۷۲۴	
۵۵۰۱۹۰۰۰/۵۵۰۲۹۰۰۰/۵۵۰۴۹۰۰۰/۵۵۰۶۹۰۰۰/۵۵۰۷۰۰۰۰	سایر الیاف و دسته الیاف بشر ساخت	۱,۳۰۰,۳۳۸	۲۲۲,۰۱۱,۱۳۰,۰۲۹	۱,۰۸۵,۸۴۷	
مجموع صادرات الیاف در سال ۱۳۹۹					
			۴۲,۴۶۳,۰۵۵	۸,۱۶۹,۸۷۱,۵۵۷,۰۹۸	۳۸,۳۴۲,۵۲۶

ادامه جدول صادرات ۶ ساله الیاف نساجی

سال	کد تعرفه	شرح تعرفه	وزن (کیلوگرم)	ارزش ریالی	ارزش دلاری
۱۴۰۰	۵۲۰۱/۵۲۰۲/۵۲۰۳	الیاف پنبه	۳۳۵,۲۱۷	۶۷,۴۲۴,۶۴۶,۵۹۱	۲۸۱,۵۸۵
	۵۱۰۵ ۵۱۰۱	الیاف پشم	۴,۵۳۹,۱۹۸	۲,۴۷۷,۵۳۷,۲۲۴,۰۷۶	۱۰,۸۲۲,۵۶۴
	۵۰۳۰۰۰۰ ۵۰۲۰۰۰۰	الیاف ابریشم	۰	۰	۰
	۵۵۰۱۳۰۰۰	دسته الیاف اکریلیک	۰	۰	۰
	۵۵۰۲۱۰۰۰	دسته الیاف استات سلولز	۰	۰	۰
	۵۵۰۴۱۰۰۰	الیاف ویسکوز	۰	۰	۰
	۵۵۰۳۲۰۰۰ ۵۵۰۶۲۰۰۰ ۵۵۰۱۲۰۰۰	الیاف و دسته الیاف پلی استر	۶۲,۸۵۱,۲۴۴	۱۲,۳۹۷,۲۵۸,۵۱۵,۱۴۵	۵۲,۳۴۶,۰۵۲
	۵۵۰۶۳۰۰۰ ۵۵۰۳۳۰۰۰	الیاف اکریلیک	۸۷,۰۰۹	۵۷,۶۱۳,۲۱۴,۳۵۱	۲۵۸,۵۰۱
	۵۵۰۳۴۰۰۰ ۵۵۰۶۴۰۰۰ ۵۵۰۱۴۰۰۰	الیاف و دسته الیاف پلی پروپیلن	۱,۱۸۳,۳۳۵	۳۹۲,۰۶۷,۹۲۲,۰۱۰	۱,۶۸۶,۱۱۱
	۵۵۰۶۱۰۰۰	الیاف نایلون	۰	۰	۰
	۵۳۰۱۳۰۰۰ ۵۳۰۳۱۰۰ ۵۳۰۳۱۰۱ ۵۳۰۵۰۰۰	الیاف نباتی (کتان، کنف، نارگیل و ...)	۵۷۷,۱۰۷	۱۳۸,۱۲۹,۴۹۲,۵۶۸	۵۸۸,۸۲۲
۵۵۰۱۹۰۰۰ ۵۵۰۲۹۰۰۰ ۵۵۰۴۹۰۰۰ ۵۵۰۶۹۰۰۰ ۵۵۰۷۰۰۰	سایر الیاف و دسته الیاف بشرساخت	۵۴۸,۵۰۷	۱۳۲,۰۷۵,۸۲۳,۳۹۶	۵۶۲,۶۴۶	
مجموع صادرات الیاف در سال ۱۴۰۰					
			۷۰,۱۲۱,۶۱۷	۱۵,۶۶۲,۱۰۶,۹۳۸,۰۳۷	۶۷,۵۴۶,۲۹۱
۱۴۰۱	۵۲۰۱/۵۲۰۲/۵۲۰۳	الیاف پنبه	۲۱۶,۲۳۰	۶۲,۳۸۲,۶۸۹,۰۵۹	۲۴۹,۲۷۱
	۵۱۰۵ ۵۱۰۱	الیاف پشم	۲,۴۷۵,۴۵۰	۱,۲۲۲,۲۴۹,۱۵۹,۴۲۸	۴,۴۱۰,۷۲۳
	۵۰۳۰۰۰۰ ۵۰۲۰۰۰۰	الیاف ابریشم	۰	۰	۰
	۵۵۰۱۳۰۰۰	دسته الیاف اکریلیک	۰	۰	۰
	۵۵۰۲۱۰۰۰	دسته الیاف استات سلولز	۰	۰	۰
	۵۵۰۴۱۰۰۰	الیاف ویسکوز	۰	۰	۰
	۵۵۰۳۲۰۰۰ ۵۵۰۶۲۰۰۰ ۵۵۰۱۲۰۰۰	الیاف و دسته الیاف پلی استر	۶۷,۷۴۵,۵۸۰	۱۵,۹۵۰,۷۳۴,۴۶۱,۵۸۱	۵۷,۳۳۱,۳۳۸
	۵۵۰۶۳۰۰۰ ۵۵۰۳۳۰۰۰	الیاف اکریلیک	۲,۳۵۵	۱,۸۱۸,۴۶۹,۱۷۳	۶,۳۹۲
	۵۵۰۳۴۰۰۰ ۵۵۰۶۴۰۰۰ ۵۵۰۱۴۰۰۰	الیاف و دسته الیاف پلی پروپیلن	۱,۱۳۵,۵۸۲	۴۰۵,۱۲۱,۳۲۱,۱۷۰	۱,۴۷۳,۴۷۵
	۵۵۰۶۱۰۰۰	الیاف نایلون	۰	۰	۰
	۵۳۰۱۳۰۰۰ ۵۳۰۳۱۰۰ ۵۳۰۳۱۰۱ ۵۳۰۵۰۰۰	الیاف نباتی (کتان، کنف، نارگیل و ...)	۰	۰	۰
۵۵۰۱۹۰۰۰ ۵۵۰۲۹۰۰۰ ۵۵۰۴۹۰۰۰ ۵۵۰۶۹۰۰۰ ۵۵۰۷۰۰۰	سایر الیاف و دسته الیاف بشرساخت	۲۲۴,۶۱۰	۶۲,۵۵۵,۶۸۳,۱۰۴	۲۲۰,۳۱۸	
مجموع صادرات الیاف در سال ۱۴۰۱					
			۷۱,۷۹۹,۸۰۸	۱۷,۷۰۴,۸۶۱,۷۸۳,۵۱۵	۶۳,۶۹۱,۴۰۷

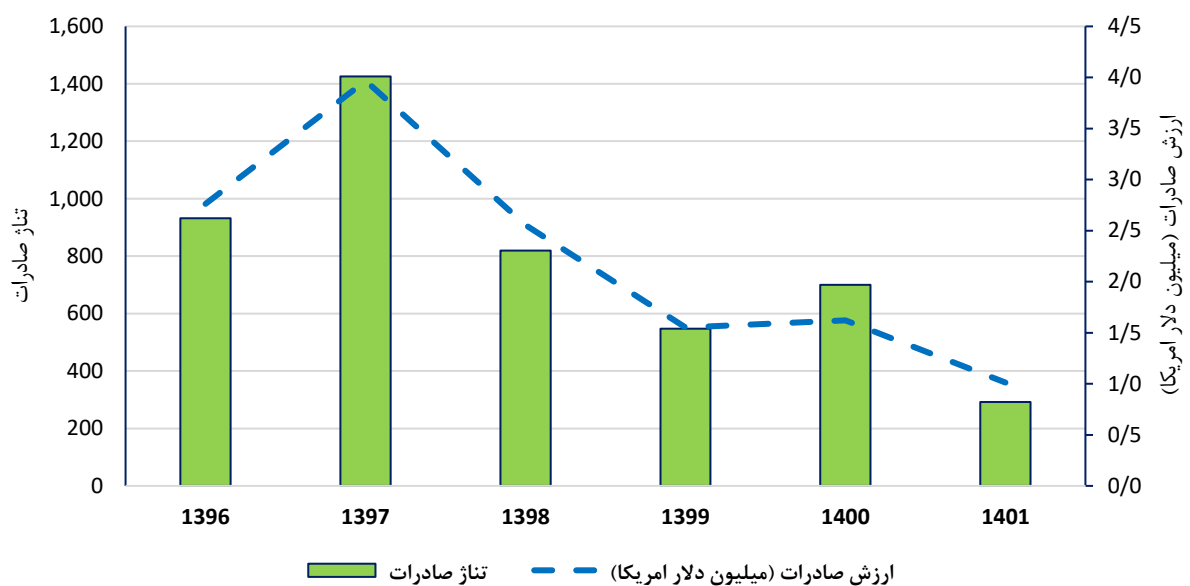




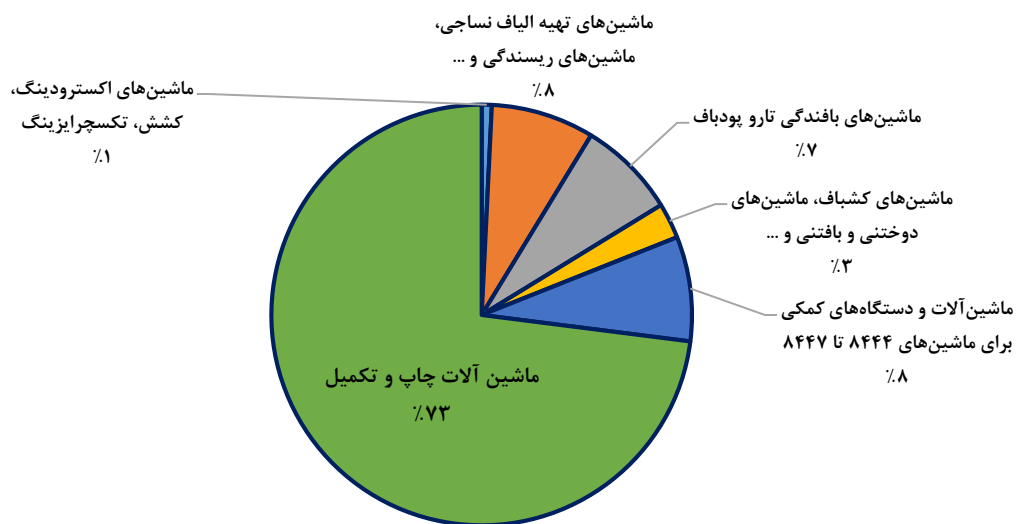
آمار ۶ ساله صادرات ماشین آلات نساجی

آمار مقایسه‌ای ۶ ساله صادرات ماشین آلات نساجی طی سال‌های ۱۳۹۶ تا ۱۴۰۱					
سال	کد تعرفه	شرح تعرفه	وزن (کیلوگرم)	ارزش (ریال)	ارزش (دلار)
۱۳۹۶	۸۴۴۴	ماشین‌های اکستروودینگ، کشش، تکسچرایزینگ یا برش مواد نسجی مصنوعی	۲۶,۶۴۰	۶,۹۸۱,۰۵۵,۰۰۰	۱۹۵,۰۰۰
	۸۴۴۵	ماشین‌های تهیه الیاف نساجی، ماشین‌های ریسندگی، دولاکتی یا نختابی و سایر ماشین‌الات و دستگاه‌ها برای تولید نخ‌های نساجی	۲۸۸,۵۲۰	۴۴,۲۸۳,۶۶۰,۱۰۵	۱,۳۴۶,۱۰۲
	۸۴۴۶	ماشین‌های بافندگی تارو بودیاف	۳۵۰,۳۶۰	۱۶,۸۲۱,۴۴۶,۵۸۳	۴۸۲,۳۵۸
	۸۴۴۷	ماشین‌های کشیاف، ماشین‌های دوختی و بافتنی و ...	۶,۵۰۳	۱,۱۴۲,۳۲۷,۳۳۴	۳۲,۳۸۳
	۸۴۴۸	ماشین‌الات و دستگاه‌های کمکی برای ماشین‌های ۸۴۴۴ تا ۸۴۴۷	۸۰,۳۷۵	۵,۹۸۷,۹۵۷,۰۵۰	۱۷۷,۲۴۳
	۸۴۴۹	ماشین‌الات یا دستگاه‌های تکمیل کردن نمد یا نیاخته‌ها بصورت توب یا بشکل معین	.	.	.
۸۴۵۱	ماشین‌الات و دستگاه‌ها برای شستن، چلانند و پاک کردن، سفیدکردن، رنگ کردن و آهارزدن، پرداخت کردن، آغشتن و یا اندودن نخ‌ها و یا پارچه‌ها	۱۹۹,۸۰۱	۱۸,۴۸۸,۳۲۱,۷۶۸	۵۲۷,۷۸۸	
مجموع صادرات ماشین آلات نساجی در سال ۱۳۹۶					۲,۷۶۱,۸۷۴
۱۳۹۷	۸۴۴۴	ماشین‌های اکستروودینگ، کشش، تکسچرایزینگ یا برش مواد نسجی مصنوعی	۱۳,۰۵۰	۵,۳۱۳,۱۷۵,۰۰۰	۹۸,۱۲۴
	۸۴۴۵	ماشین‌های تهیه الیاف نساجی، ماشین‌های ریسندگی، دولاکتی یا نختابی و سایر ماشین‌الات و دستگاه‌ها برای تولید نخ‌های نساجی	۴۵۹,۴۲۳	۵۳,۱۰۹,۲۷۷,۳۱۵	۹۸۷,۵۶۷
	۸۴۴۶	ماشین‌های بافندگی تارو بودیاف	۲۷۰,۶۷۹	۲۷,۹۲۸,۳۷۵,۱۶۷	۵۸۷,۹۴۴
	۸۴۴۷	ماشین‌های کشیاف، ماشین‌های دوختی و بافتنی و ...	۲۲,۰۰۷	۴۷,۳۰۲,۰۰۰,۹۴۵	۵۹۸,۶۶۷
	۸۴۴۸	ماشین‌الات و دستگاه‌های کمکی برای ماشین‌های ۸۴۴۴ تا ۸۴۴۷	۶۷,۵۶۷	۱۳,۶۱۸,۲۴۷,۲۳۵	۳۵۳,۹۷۰
	۸۴۴۹	ماشین‌الات یا دستگاه‌های تکمیل کردن نمد یا نیاخته‌ها بصورت توب یا بشکل معین	۳,۱۶۶	۵۶۰,۰۰۰,۰۰۰	۱۳,۰۰۰
۸۴۵۱	ماشین‌الات و دستگاه‌ها برای شستن، چلانند و پاک کردن، سفیدکردن، رنگ کردن و آهارزدن، پرداخت کردن، آغشتن و یا اندودن نخ‌ها و یا پارچه‌ها	۳۹۱,۶۱۹	۹۷,۶۵۶,۶۸۸,۸۷۰	۱,۴۲۷,۹۹۹	
مجموع صادرات ماشین آلات نساجی در سال ۱۳۹۷					۳,۹۶۷,۳۷۲
۱۳۹۸	۸۴۴۴	ماشین‌های اکستروودینگ، کشش، تکسچرایزینگ یا برش مواد نسجی مصنوعی	۱۸۰	۲,۱۱۷,۲۷۸,۸۰۰	۱۵,۶۰۰
	۸۴۴۵	ماشین‌های تهیه الیاف نساجی، ماشین‌های ریسندگی، دولاکتی یا نختابی و سایر ماشین‌الات و دستگاه‌ها برای تولید نخ‌های نساجی	۱۵۹,۱۳۸	۵۶,۴۴۳,۱۸۶,۶۴۵	۵۰۳,۳۱۳
	۸۴۴۶	ماشین‌های بافندگی تارو بودیاف	۹۳,۸۵۸	۱۸,۵۰۰,۰۵۷,۶۸۰	۱۶۹,۵۳۵
	۸۴۴۷	ماشین‌های کشیاف، ماشین‌های دوختی و بافتنی و ...	۸,۷۲۰	۲,۳۴۶,۷۴۶,۴۶۰	۲۱,۳۱۶
	۸۴۴۸	ماشین‌الات و دستگاه‌های کمکی برای ماشین‌های ۸۴۴۴ تا ۸۴۴۷	۱۰۹,۳۰۶	۱۹,۱۸۸,۷۷۵,۲۰۶	۱۷۲,۷۲۴
	۸۴۴۹	ماشین‌الات یا دستگاه‌های تکمیل کردن نمد یا نیاخته‌ها بصورت توب یا بشکل معین	.	.	.
۸۴۵۱	ماشین‌الات و دستگاه‌ها برای شستن، چلانند و پاک کردن، سفیدکردن، رنگ کردن و آهارزدن، پرداخت کردن، آغشتن و یا اندودن نخ‌ها و یا پارچه‌ها	۴۴۸,۴۶۰	۱۸۶,۷۶۹,۸۰۲,۶۳۷	۱,۶۷۲,۳۱۱	
مجموع صادرات ماشین آلات نساجی در سال ۱۳۹۸					۳,۵۵۴,۶۹۹
۱۳۹۹	۸۴۴۴	ماشین‌های اکستروودینگ، کشش، تکسچرایزینگ یا برش مواد نسجی مصنوعی	۸,۶۰۹	۵۷,۰۸۴,۳۱۱,۷۴۰	۲۹۲,۱۱۶
	۸۴۴۵	ماشین‌های تهیه الیاف نساجی، ماشین‌های ریسندگی، دولاکتی یا نختابی و سایر ماشین‌الات و دستگاه‌ها برای تولید نخ‌های نساجی	۱۴۳,۶۶۰	۵۹,۶۲۵,۲۰۵,۷۷۲	۲۵۹,۲۱۹
	۸۴۴۶	ماشین‌های بافندگی تارو بودیاف	۸۰,۵۶۰	۴۹,۰۷۹,۹۹۴,۹۶۳	۲۰۴,۳۸۵
	۸۴۴۷	ماشین‌های کشیاف، ماشین‌های دوختی و بافتنی و ...	۱۳,۸۷۰	۱۱,۴۶۴,۵۲۴,۴۷۵	۶۴,۹۳۳
	۸۴۴۸	ماشین‌الات و دستگاه‌های کمکی برای ماشین‌های ۸۴۴۴ تا ۸۴۴۷	۱۰,۰۸۱	۴,۲۴۸,۳۲۷,۵۸۵	۲۳,۸۰۳
	۸۴۴۹	ماشین‌الات یا دستگاه‌های تکمیل کردن نمد یا نیاخته‌ها بصورت توب یا بشکل معین	.	.	.
۸۴۵۱	ماشین‌الات و دستگاه‌ها برای شستن، چلانند و پاک کردن، سفیدکردن، رنگ کردن و آهارزدن، پرداخت کردن، آغشتن و یا اندودن نخ‌ها و یا پارچه‌ها	۲۹۱,۰۹۶	۱۵۲,۹۷۸,۱۷۴,۹۱۹	۷۰۸,۱۳۷	
مجموع صادرات ماشین آلات نساجی در سال ۱۳۹۹					۱,۵۵۲,۵۹۳
۱۴۰۰	۸۴۴۴	ماشین‌های اکستروودینگ، کشش، تکسچرایزینگ یا برش مواد نسجی مصنوعی	۳,۱۴۰	۲,۹۲۰,۱۸۷,۴۴۰	۱۲,۵۶۰
	۸۴۴۵	ماشین‌های تهیه الیاف نساجی، ماشین‌های ریسندگی، دولاکتی یا نختابی و سایر ماشین‌الات و دستگاه‌ها برای تولید نخ‌های نساجی	۱۶۳,۳۳۶	۶۶,۵۶۵,۱۰۴,۸۳۰	۲۹۳,۰۸۰
	۸۴۴۶	ماشین‌های بافندگی تارو بودیاف	۸,۹۶۰	۵,۷۲۲,۸۰۲,۰۱۵	۲۵,۸۹۱
	۸۴۴۷	ماشین‌های کشیاف، ماشین‌های دوختی و بافتنی و ...	۱۱۲,۵۱۰	۵۸,۳۸۶,۰۵۳,۱۰۹	۲۴۲,۳۸۳
	۸۴۴۸	ماشین‌الات و دستگاه‌های کمکی برای ماشین‌های ۸۴۴۴ تا ۸۴۴۷	۲۵,۴۰۲	۱۵,۰۴۰,۱۵۷,۳۳۲	۶۳,۸۲۵
	۸۴۴۹	ماشین‌الات یا دستگاه‌های تکمیل کردن نمد یا نیاخته‌ها بصورت توب یا بشکل معین	۹۵,۵۱۵	۵۶,۲۹۳,۷۳۲,۳۲۰	۲۴۱,۳۵۰
۸۴۵۱	ماشین‌الات و دستگاه‌ها برای شستن، چلانند و پاک کردن، سفیدکردن، رنگ کردن و آهارزدن، پرداخت کردن، آغشتن و یا اندودن نخ‌ها و یا پارچه‌ها	۲۹۱,۶۳۶	۱۷۰,۶۴۵,۸۷۲,۴۱۵	۷۴۲,۲۰۹	
مجموع صادرات ماشین آلات نساجی در سال ۱۴۰۰					۱,۶۲۱,۲۹۸
۱۴۰۱	۸۴۴۴	ماشین‌های اکستروودینگ، کشش، تکسچرایزینگ یا برش مواد نسجی مصنوعی	۲,۲۵۰	۱۰,۷۳۶,۷۹۵,۵۴۳	۴۲,۵۳۱
	۸۴۴۵	ماشین‌های تهیه الیاف نساجی، ماشین‌های ریسندگی، دولاکتی یا نختابی و سایر ماشین‌الات و دستگاه‌ها برای تولید نخ‌های نساجی	۲۳,۱۴۵	۵۸,۷۱۱,۲۰۰,۷۳۶	۲۰۵,۰۹۷
	۸۴۴۶	ماشین‌های بافندگی تارو بودیاف	۲۲,۰۰۰	۱۳,۳۳۸,۱۷۴,۶۹۴	۴۹,۷۷۷
	۸۴۴۷	ماشین‌های کشیاف، ماشین‌های دوختی و بافتنی و ...	۷,۹۳۸	۷,۱۶۰,۰۳۸,۶۱۵	۲۶,۶۹۷
	۸۴۴۸	ماشین‌الات و دستگاه‌های کمکی برای ماشین‌های ۸۴۴۴ تا ۸۴۴۷	۲۳,۴۳۱	۲۵,۴۰۵,۳۷۷,۵۱۰	۸۸,۸۰۱
	۸۴۴۹	ماشین‌الات یا دستگاه‌های تکمیل کردن نمد یا نیاخته‌ها بصورت توب یا بشکل معین	.	.	.
۸۴۵۱	ماشین‌الات و دستگاه‌ها برای شستن، چلانند و پاک کردن، سفیدکردن، رنگ کردن و آهارزدن، پرداخت کردن، آغشتن و یا اندودن نخ‌ها و یا پارچه‌ها	۲۱۲,۸۱۲	۱۶۷,۴۸۲,۷۰۶,۹۶۷	۶۰۱,۱۸۷	
مجموع صادرات ماشین آلات نساجی در سال ۱۴۰۱					۱,۰۱۲,۰۹۰

روند صادرات ماشین آلات نساجی ایران طی سال‌های ۱۳۹۶ تا ۱۴۰۱



سهم صادرات انواع ماشین آلات نساجی نسبت به صادرات کل ماشین آلات در سال ۱۴۰۱

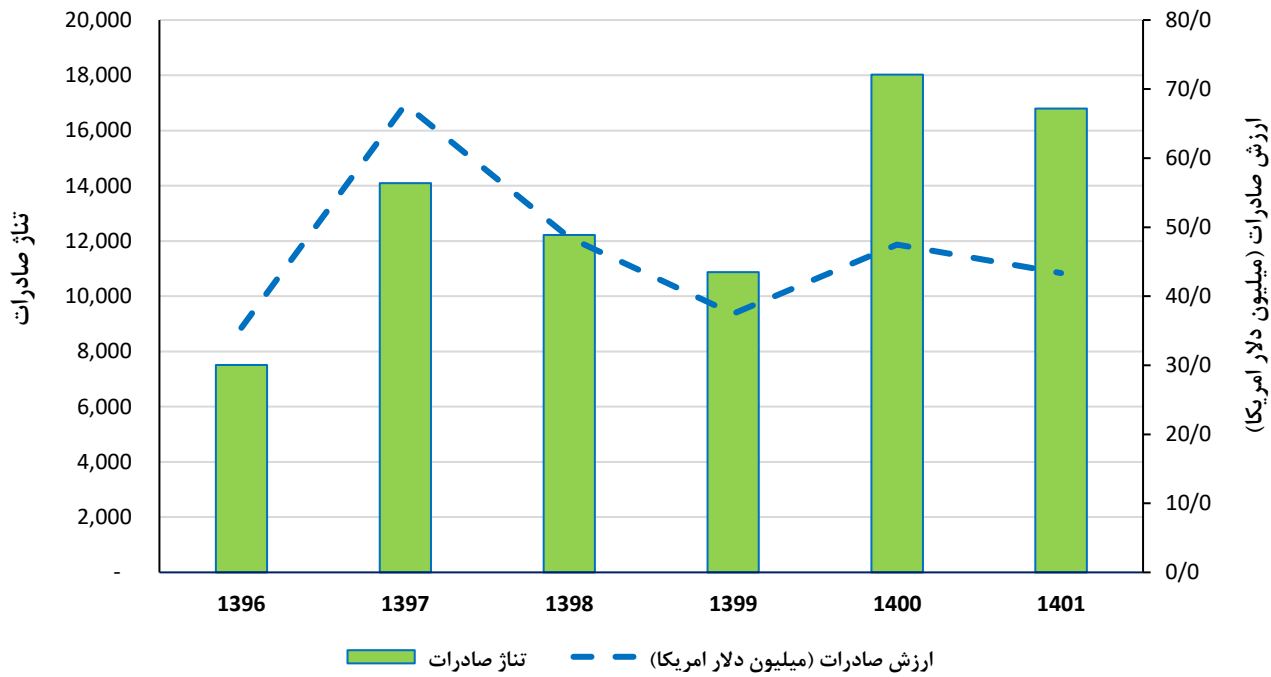


آمار ۶ ساله صادرات انواع پارچه

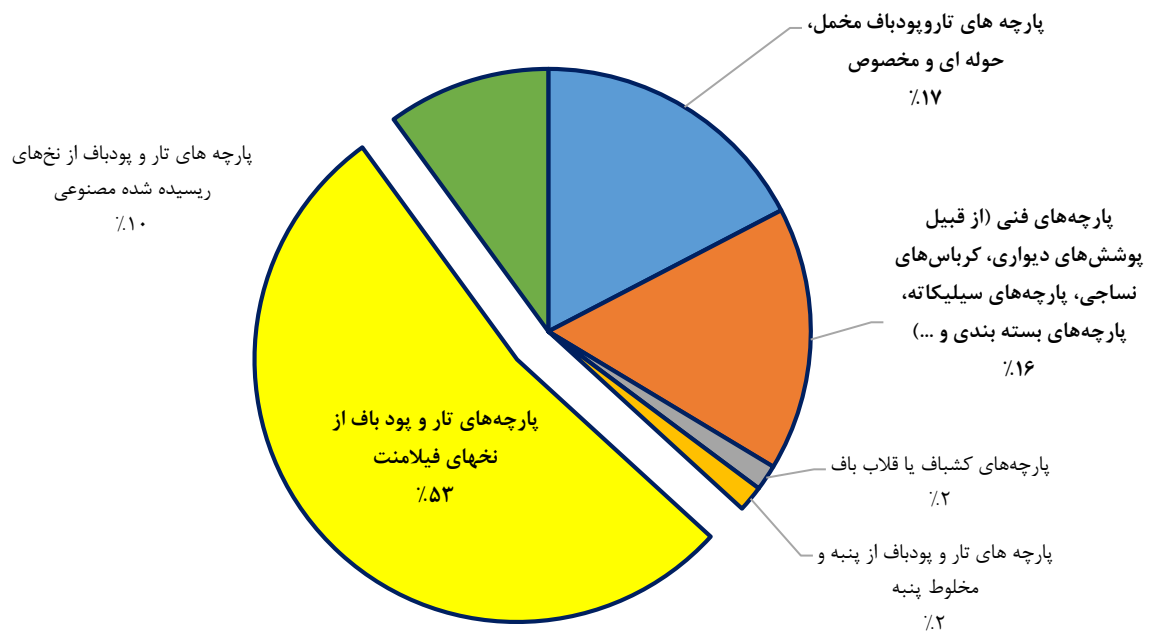
آمار مقایسه‌ای صادرات ۶ ساله انواع پارچه طی سال‌های ۱۳۹۶ تا ۱۴۰۱

سال	تعرفه	شرح تعرفه	وزن (کیلوگرم)	ارزش ریالی	ارزش دلاری
۱۳۹۶	۵۸	پارچه های تارو پودباف مخمل، حوله ای و مخصوص	۲,۱۳۰,۸۷۸	۲,۱۳۰,۸۷۸	۲,۱۳۰,۸۷۸
	۵۹	پارچه‌های فنی (از قبیل پوشش‌های دیواری، کرباس‌های نساجی، پارچه‌های سیلیکانه، پارچه	۱,۴۶۵,۲۲۵	۱,۴۶۵,۲۲۵	۱,۴۶۵,۲۲۵
	۶۰	پارچه‌های کشیاف یا قلاب باف	۱۵۵,۴۹۲	۲۳,۲۵۳,۹۹۷,۷۰۲	۶۴۸,۳۵۸
	۵۲۰۸.....۵۲۱۲	پارچه های تار و پودباف از پنبه و مخلوط پنبه	۱۷۲,۵۳۴	۲۹,۸۶۷,۳۳۸,۲۹۰	۸۶۵,۵۰۲
	۵۴۰۷/۵۴۰۸	پارچه‌های تار و پودباف از نخهای فیلامنت	۹۲۷,۱۸۶	۱۷۸,۲۹۹,۸۶۷,۰۴۲	۵,۲۵۳,۳۲۰
	۵۵۱۲/۵۵۱۳/۵۵۱۴/۵۵۱۵/۵۵۱۶	پارچه های تار و پودباف از نخهای ریسیده شده مصنوعی	۲,۶۶۲,۲۲۵	۸۶۲,۳۸۳,۲۹۸,۰۵۱	۲۵,۰۵۸,۰۰۸
مجموع صادرات انواع پارچه در سال ۱۳۹۶					
			۷,۵۱۴,۵۵۰	۱,۰۹۳,۸۰۷,۰۹۹,۱۸۸	۳۵,۴۲۱,۲۹۱
۱۳۹۷	۵۸	پارچه های تارو پودباف مخمل، حوله ای و مخصوص	۲,۸۶۶,۶۵۰	۸۷۱,۵۵۵,۳۹۱,۹۳۴	۱۵,۳۳۷,۹۲۱
	۵۹	پارچه‌های فنی (از قبیل پوشش‌های دیواری، کرباس‌های نساجی، پارچه‌های سیلیکانه، پارچه	۲,۲۶۳,۶۳۷	۴۰۱,۹۷۳,۵۵۷,۲۶۳	۶,۸۹۶,۶۴۵
	۶۰	پارچه‌های کشیاف یا قلاب باف	۵۰۸,۷۰۵	۱۸۶,۲۵۸,۹۰۴,۰۸۲	۳,۳۱۱,۳۱۸
	۵۲۰۸.....۵۲۱۲	پارچه های تار و پودباف از پنبه و مخلوط پنبه	۲۵۳,۳۸۱	۶۳,۱۴۸,۳۵۷,۱۱۲	۱,۱۵۵,۵۰۱
	۵۴۰۷/۵۴۰۸	پارچه‌های تار و پودباف از نخهای فیلامنت	۴,۸۴۴,۲۵۴	۱,۲۱۶,۳۱۲,۰۰۶,۰۰۶	۱۷,۷۳۳,۳۶۴
	۵۵۱۲/۵۵۱۳/۵۵۱۴/۵۵۱۵/۵۵۱۶	پارچه های تار و پودباف از نخهای ریسیده شده مصنوعی	۳,۳۵۳,۴۴۴	۱,۲۰۵,۹۰۲,۲۱۴,۲۹۱	۲۳,۳۲۶,۱۱۶
مجموع صادرات انواع پارچه در سال ۱۳۹۷					
			۱۴,۰۹۰,۰۷۲	۳,۹۴۵,۱۵۰,۴۳۰,۶۸۸	۶۷,۷۶۰,۸۶۶
۱۳۹۸	۵۸	پارچه های تارو پودباف مخمل، حوله ای و مخصوص	۲,۸۸۷,۷۸۷	۱,۳۸۸,۷۹۰,۳۱۹,۱۷۱	۱۲,۴۱۳,۲۷۶
	۵۹	پارچه‌های فنی (از قبیل پوشش‌های دیواری، کرباس‌های نساجی، پارچه‌های سیلیکانه، پارچه	۱,۴۲۵,۳۲۲	۴۶۵,۲۷۰,۴۶۶,۰۲۳	۴,۰۲۸,۰۴۱
	۶۰	پارچه‌های کشیاف یا قلاب باف	۴۴۷,۳۰۰	۲۱۵,۵۷۰,۹۴۱,۱۲۳	۱,۹۳۴,۹۹۵
	۵۲۰۸.....۵۲۱۲	پارچه های تار و پودباف از پنبه و مخلوط پنبه	۲۷۱,۴۳۸	۱۲۲,۹۷۳,۸۷۵,۷۴۳	۱,۱۰۵,۷۱۳
	۵۴۰۷/۵۴۰۸	پارچه‌های تار و پودباف از نخهای فیلامنت	۵,۲۳۴,۴۰۸	۱,۹۹۶,۹۸۰,۸۶۹,۵۲۸	۱۸,۳۲۵,۸۳۴
	۵۵۱۲/۵۵۱۳/۵۵۱۴/۵۵۱۵/۵۵۱۶	پارچه های تار و پودباف از نخهای ریسیده شده مصنوعی	۱,۹۵۰,۹۹۵	۱,۲۱۰,۵۹۱,۳۲۲,۹۶۷	۱۰,۷۸۸,۹۰۰
مجموع صادرات انواع پارچه در سال ۱۳۹۸					
			۱۲,۲۱۷,۲۵۰	۵,۴۰۰,۱۷۸,۳۰۴,۵۵۵	۴۸,۴۹۶,۷۵۸
۱۳۹۹	۵۸	پارچه های تارو پودباف مخمل، حوله ای و مخصوص	۲,۵۵۸,۷۷۴	۱,۸۰۱,۸۵۶,۴۴۰,۱۳۳	۸,۵۴۸,۵۷۹
	۵۹	پارچه‌های فنی (از قبیل پوشش‌های دیواری، کرباس‌های نساجی، پارچه‌های سیلیکانه، پارچه	۲,۲۰۳,۴۸۲	۱,۱۶۴,۵۶۱,۶۱۳,۹۳۰	۴,۹۲۲,۶۴۳
	۶۰	پارچه‌های کشیاف یا قلاب باف	۴۰۳,۹۶۰	۲۹۳,۶۵۱,۹۷۰,۹۶۸	۱,۴۲۸,۲۱۱
	۵۲۰۸.....۵۲۱۲	پارچه های تار و پودباف از پنبه و مخلوط پنبه	۱۷۹,۷۹۹	۱۰۰,۱۰۹,۸۲۴,۶۶۹	۴۷۵,۴۸۰
	۵۴۰۷/۵۴۰۸	پارچه‌های تار و پودباف از نخهای فیلامنت	۳,۴۴۹,۷۸۳	۲,۹۵۹,۳۳۸,۲۵۶,۸۶۶	۱۳,۱۲۴,۳۸۹
	۵۵۱۲/۵۵۱۳/۵۵۱۴/۵۵۱۵/۵۵۱۶	پارچه های تار و پودباف از نخهای ریسیده شده مصنوعی	۲,۰۷۱,۶۹۴	۱,۸۵۵,۰۹۹,۸۶۴,۲۵۶	۸,۹۴۷,۵۳۴
مجموع صادرات انواع پارچه در سال ۱۳۹۹					
			۱۰,۸۶۷,۴۹۲	۸,۱۷۴,۶۱۷,۹۷۰,۸۲۲	۳۷,۴۴۶,۸۳۶
۱۴۰۰	۵۸	پارچه های تارو پودباف مخمل، حوله ای و مخصوص	۲,۵۵۲,۰۳۸	۲,۳۳۱,۶۷۷,۵۷۲,۰۴۹	۹,۷۱۳,۱۱۰
	۵۹	پارچه‌های فنی (از قبیل پوشش‌های دیواری، کرباس‌های نساجی، پارچه‌های سیلیکانه، پارچه	۳,۲۶۷,۲۱۵	۱,۶۶۴,۱۷۳,۲۳۴,۴۸۷	۷,۲۲۹,۸۴۱
	۶۰	پارچه‌های کشیاف یا قلاب باف	۲۹۹,۱۵۸	۲۷۷,۳۷۴,۵۱۳,۹۷۱	۱,۲۱۲,۲۱۶
	۵۲۰۸.....۵۲۱۲	پارچه های تار و پودباف از پنبه و مخلوط پنبه	۱۷۰,۹۸۰	۱۵۸,۸۶۷,۱۴۹,۶۶۸	۶۸۲,۶۲۰
	۵۴۰۷/۵۴۰۸	پارچه‌های تار و پودباف از نخهای فیلامنت	۹,۷۳۸,۴۵۹	۴,۸۳۴,۹۳۹,۴۱۶,۰۶۹	۲۱,۱۶۱,۰۰۶
	۵۵۱۲/۵۵۱۳/۵۵۱۴/۵۵۱۵/۵۵۱۶	پارچه های تار و پودباف از نخهای ریسیده شده مصنوعی	۱,۹۹۳,۸۸۲	۱,۷۳۲,۲۹۰,۱۴۸,۳۱۷	۷,۴۸۹,۰۳۹
مجموع صادرات انواع پارچه در سال ۱۴۰۰					
			۱۸,۰۲۱,۷۳۲	۱۰,۸۹۹,۳۲۲,۰۳۴,۳۶۱	۴۷,۴۹۶,۸۳۲
۱۴۰۱	۵۸	پارچه های تارو پودباف مخمل، حوله ای و مخصوص	۲,۹۱۷,۶۸۷	۲,۹۲۲,۸۴۱,۹۸۲,۳۹۳	۱۰,۴۲۳,۸۰۶
	۵۹	پارچه‌های فنی (از قبیل پوشش‌های دیواری، کرباس‌های نساجی، پارچه‌های سیلیکانه، پارچه	۲,۷۲۸,۹۵۵	۱,۶۶۳,۳۷۰,۲۸۵,۵۰۳	۵,۸۲۹,۲۲۲
	۶۰	پارچه‌های کشیاف یا قلاب باف	۲۶۶,۰۴۸	۲۵۳,۹۰۶,۹۲۸,۸۲۵	۱,۳۴۱,۴۶۹
	۵۲۰۸.....۵۲۱۲	پارچه های تار و پودباف از پنبه و مخلوط پنبه	۲۶۷,۲۲۰	۳۶۶,۹۷۸,۳۳۶,۶۳۲	۱,۲۹۴,۴۹۱
	۵۴۰۷/۵۴۰۸	پارچه‌های تار و پودباف از نخهای فیلامنت	۸,۹۲۲,۱۰۲	۵,۰۴۳,۴۰۹,۱۰۸,۱۶۷	۱۷,۸۰۲,۹۶۶
	۵۵۱۲/۵۵۱۳/۵۵۱۴/۵۵۱۵/۵۵۱۶	پارچه های تار و پودباف از نخهای ریسیده شده مصنوعی	۱,۶۸۵,۰۲۸	۱,۹۱۱,۴۰۵,۰۴۹,۳۲۸	۶,۷۵۵,۲۶۶
مجموع صادرات انواع پارچه در سال ۱۴۰۱					
			۱۶,۷۹۷,۰۴۰	۱۲,۲۶۱,۸۱۱,۶۹۰,۸۴۸	۴۳,۳۶۷,۲۲۰

روند صادرات پارچه‌های نساجی طی سال‌های ۱۳۹۶ تا ۱۴۰۱



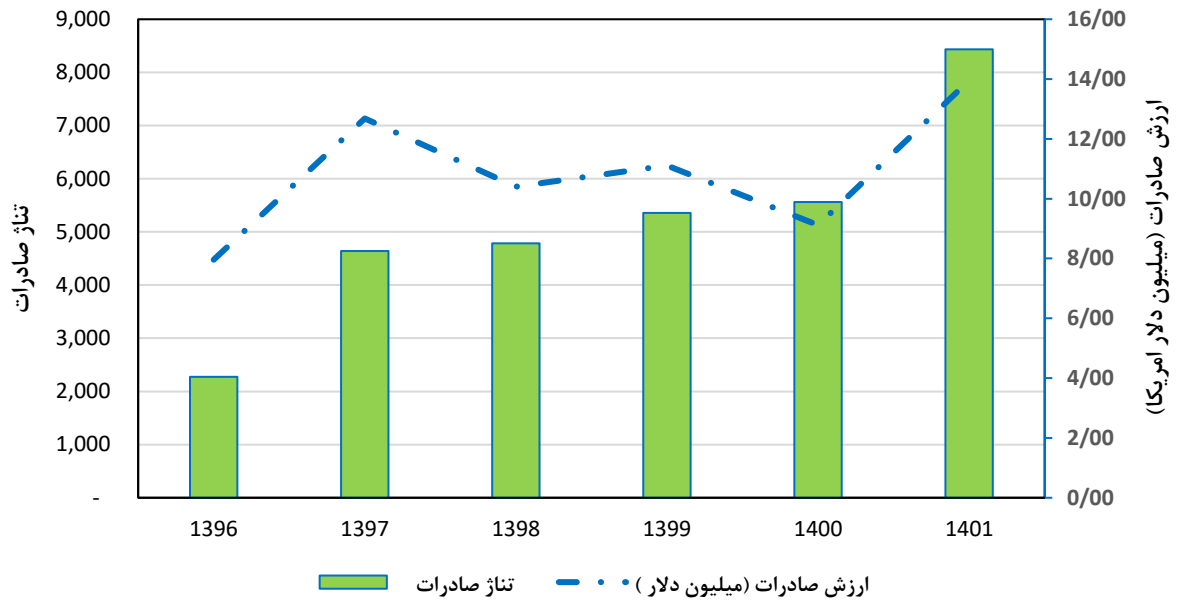
سهم صادرات انواع پارچه از صادرات کل پارچه در سال ۱۴۰۱



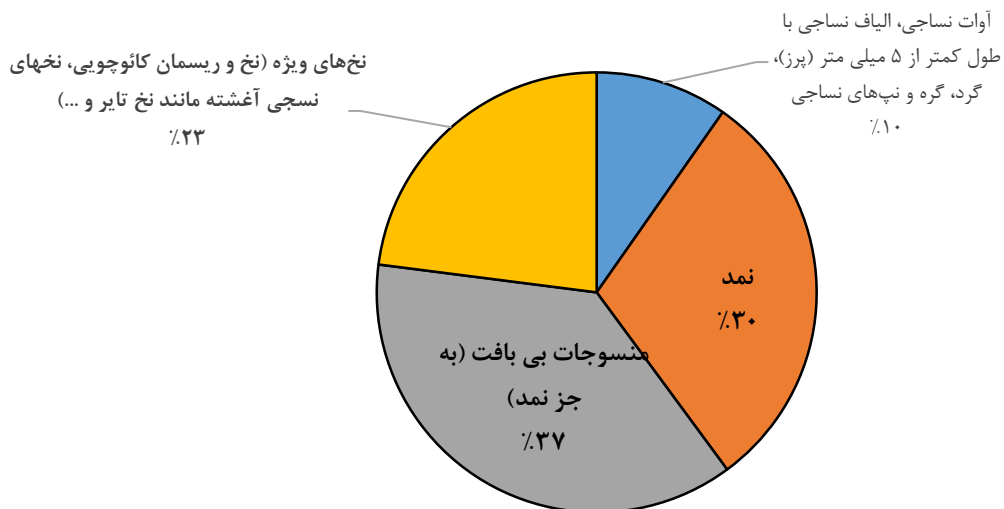
آمار ۶ ساله صادرات آوات، نمد، منسوجات بی بافت و نخ‌های ویژه (فصل ۵۶)

آمار مقایسه‌ای صادرات ۶ ساله انواع نخ طی سال‌های ۱۳۹۶ تا ۱۴۰۱					
سال	کد تعرفه	شرح تعرفه	وزن (کیلوگرم)	ارزش ریالی	ارزش دلاری
۱۳۹۶	۵۶۰۱	آوات نساجی، الیاف نساجی با طول کمتر از ۵ میلی متر (پرز)، گرد، گره و نپ‌های نساجی	۲۰,۱۹۱	۴,۵۱۴,۸۹۴,۹۰۳	۱۲۹,۶۸۵
	۵۶۰۲	نمد	۴۹۵,۳۳۷	۶۸,۳۹۹,۳۳۰,۸۱۲	۱,۹۵۵,۹۹۷
	۵۶۰۳	منسوجات بی بافت (به جز نمد)	۱,۷۳۹,۷۸۹	۱۹۸,۹۹۵,۶۹۲,۵۰۲	۵,۷۸۲,۵۵۹
	۵۶۰۴	نخ‌های ویژه (نخ و ریسمان کاتوجویی، نخ‌های نسجی آغشته مانند نخ تایر و ...)	۲۱,۵۷۸	۳,۱۲۰,۹۹۱,۵۸۵	۹۱,۳۸۲
مجموع صادرات سال ۱۳۹۶					
۱۳۹۷	۵۶۰۱	آوات نساجی، الیاف نساجی با طول کمتر از ۵ میلی متر (پرز)، گرد، گره و نپ‌های نساجی	۲۷,۰۰۴	۱,۸۹۵,۹۷۰,۶۱۶	۲۹,۹۴۷
	۵۶۰۲	نمد	۸۷۶,۳۶۱	۱۶۲,۰۰۰,۸۱۰,۶۲۷	۳,۵۲۴,۰۴۶
	۵۶۰۳	منسوجات بی بافت (به جز نمد)	۲,۲۷۶,۲۷۲	۳۳۸,۶۶۱,۶۶۹,۳۹۰	۵,۷۴۸,۳۲۰
	۵۶۰۴	نخ‌های ویژه (نخ و ریسمان کاتوجویی، نخ‌های نسجی آغشته مانند نخ تایر و ...)	۱,۴۶۱,۳۶۸	۲۱۸,۶۸۹,۲۰۴,۱۳۷	۳,۲۷۶,۶۲۶
مجموع صادرات سال ۱۳۹۷					
۱۳۹۸	۵۶۰۱	آوات نساجی، الیاف نساجی با طول کمتر از ۵ میلی متر (پرز)، گرد، گره و نپ‌های نساجی	۱۶,۹۴۶	۳,۵۸۸,۹۲۹,۴۴۱	۳۲,۴۰۴
	۵۶۰۲	نمد	۳۳۰,۴۰۸	۸۵,۵۷۰,۳۷۲,۹۹۳	۷۵۳,۷۸۳
	۵۶۰۳	منسوجات بی بافت (به جز نمد)	۳,۱۲۲,۸۲۷	۸۱۰,۸۹۰,۶۱۵,۵۳۳	۷,۳۳۵,۱۸۱
	۵۶۰۴	نخ‌های ویژه (نخ و ریسمان کاتوجویی، نخ‌های نسجی آغشته مانند نخ تایر و ...)	۱,۳۱۷,۹۴۹	۲۴۶,۳۷۶,۷۲۷,۵۸۲	۳,۲۷۶,۸۹۵
مجموع صادرات سال ۱۳۹۸					
۱۳۹۹	۵۶۰۱	آوات نساجی، الیاف نساجی با طول کمتر از ۵ میلی متر (پرز)، گرد، گره و نپ‌های نساجی	۲۲۴,۸۱۵	۳۴,۲۵۹,۹۹۸,۳۶۴	۱۴۰,۵۵۲
	۵۶۰۲	نمد	۲,۳۳۲,۳۶۳	۱,۱۶۹,۱۳۹,۸۲۵,۵۷۸	۶,۲۶۲,۰۸۷
	۵۶۰۳	منسوجات بی بافت (به جز نمد)	۱,۴۴۸,۷۸۶	۶۷۸,۲۹۰,۲۶۵,۵۲۹	۳,۰۰۹,۳۷۱
	۵۶۰۴	نخ‌های ویژه (نخ و ریسمان کاتوجویی، نخ‌های نسجی آغشته مانند نخ تایر و ...)	۱,۳۴۸,۹۲۶	۳۳۸,۰۴۸,۰۰۱,۸۰۹	۱,۶۹۷,۲۳۳
مجموع صادرات سال ۱۳۹۹					
۱۴۰۰	۵۶۰۱	آوات نساجی، الیاف نساجی با طول کمتر از ۵ میلی متر (پرز)، گرد، گره و نپ‌های نساجی	۳۲,۰۴۴	۷,۹۸۷,۹۶۵,۹۷۲	۳۴,۸۸۰
	۵۶۰۲	نمد	۳,۰۲۸,۸۷۴	۱,۱۰۸,۵۳۹,۳۳۷,۰۳۸	۴,۸۶۶,۹۲۲
	۵۶۰۳	منسوجات بی بافت (به جز نمد)	۱,۵۰۷,۸۱۲	۶۴۲,۹۷۲,۱۳۱,۱۵۷	۳,۷۶۰,۵۵۳
	۵۶۰۴	نخ‌های ویژه (نخ و ریسمان کاتوجویی، نخ‌های نسجی آغشته مانند نخ تایر و ...)	۹۹۴,۹۵۹	۳۳۵,۷۲۶,۲۸۴,۱۷۹	۱,۴۴۹,۸۸۸
مجموع صادرات سال ۱۴۰۰					
۱۴۰۱	۵۶۰۱	آوات نساجی، الیاف نساجی با طول کمتر از ۵ میلی متر (پرز)، گرد، گره و نپ‌های نساجی	۸۱۹,۹۳۴	۲۴۴,۷۸۷,۵۴۵,۲۷۳	۸۵۴,۰۱۰
	۵۶۰۲	نمد	۲,۵۴۵,۶۸۶	۱,۱۵۰,۱۱۲,۳۳۲,۷۱۰	۴,۱۹۴,۱۹۲
	۵۶۰۳	منسوجات بی بافت (به جز نمد)	۳,۱۳۲,۴۷۱	۱,۸۰۱,۲۰۴,۳۳۹,۲۷۹	۶,۲۹۳,۵۵۴
	۵۶۰۴	نخ‌های ویژه (نخ و ریسمان کاتوجویی، نخ‌های نسجی آغشته مانند نخ تایر و ...)	۱,۹۳۸,۲۰۷	۷۳۲,۱۰۳,۶۷۵,۹۳۱	۲,۶۱۴,۵۳۲
مجموع صادرات سال ۱۴۰۱					
			۸,۴۳۶,۲۹۸	۳,۹۲۹,۲۰۷,۷۹۳,۱۹۳	۱۳,۹۵۶,۲۸۸

روند صادرات آوات، منسوجات بی بافت و نخ‌های ویژه (فصل ۵۶) طی سال‌های ۱۳۹۶ تا ۱۴۰۱



سهم صادرات گروه‌های کالایی زیرمجموعه فصل ۵۶ در سال ۱۴۰۱

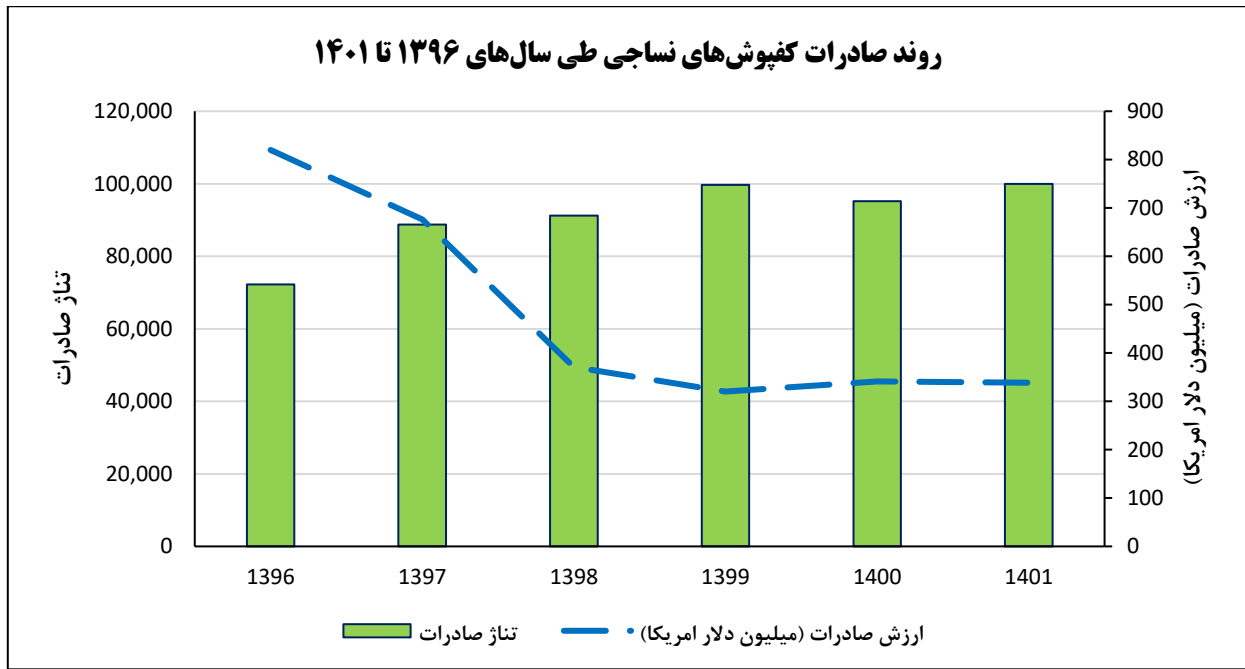


آمار ۶ ساله صادرات کفیوش‌های دستباف و ماشینی (فصل ۵۷)

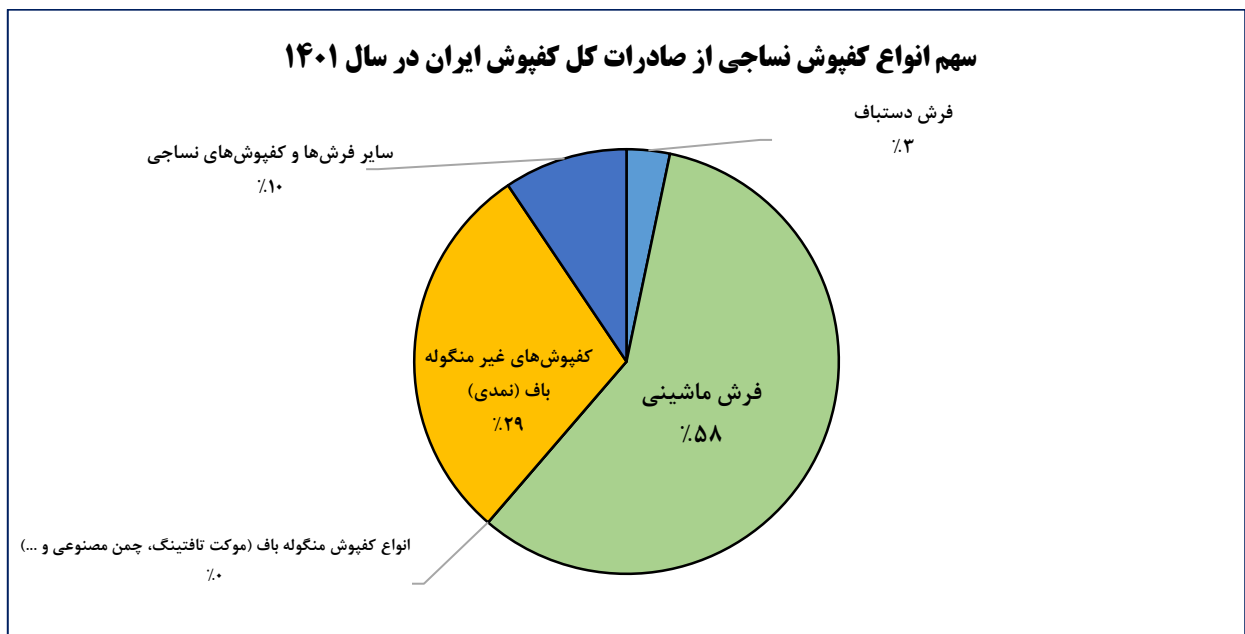
آمار مقایسه‌ای صادرات ۶ ساله انواع کفیوش طی سال‌های ۱۳۹۶ تا ۱۴۰۱

سال	کد تعرفه	شرح تعرفه	وزن (کیلوگرم)	ارزش ریالی	ارزش دلاری
۱۳۹۶	۵۷۰۱	فرش دستباف	۵,۳۸۹,۷۰۸	۱۴,۷۰۳,۳۷۵,۳۲۷,۴۲۹	۴۲۶,۲۲۵,۴۸۱
	۵۷۰۲	گلیم، سوماک، سجاده و کارامانی	۳۹,۴۰۱,۰۸۱	۱۱,۱۵۲,۱۱۹,۶۳۳,۷۰۵	۳۲۳,۵۹۶,۳۴۵
	۵۷۰۳	انواع کفیوش منگوله باف (موکت تافتینگ، چمن مصنوعی و ...)	۱,۶۶۷,۹۸۸	۱۳۲,۱۰۹,۹۴۴,۱۰۵	۳,۸۴۸,۳۸۵
	۵۷۰۴	کفیوش‌های غیر منگوله باف (نمدی)	۲۲,۷۴۵,۳۶۶	۱,۹۱۰,۵۱۲,۴۳۰,۴۸۰	۵۵,۶۹۲,۲۴۳
	۵۷۰۵	سایر فرش‌ها و کفیوش‌های نساجی	۳,۰۰۰,۶۴۱	۳۶۵,۸۹۸,۰۵۷,۱۸۷	۱۰,۵۵۴,۴۱۳
مجموع صادرات سال ۱۳۹۶					
			۷۲,۲۰۴,۷۸۴	۲۸,۲۶۴,۰۱۵,۴۰۲,۹۰۶	۸۱۹,۹۱۶,۸۶۷
۱۳۹۷	۵۷۰۱	فرش دستباف	۵,۷۰۸,۳۲۰	۱۲,۴۹۴,۴۵۶,۰۸۴,۱۵۸	۲۳۹,۱۲۲,۱۵۰
	۵۷۰۲	گلیم، سوماک، سجاده و کارامانی	۵۱,۳۷۴,۳۳۷	۲۰,۲۷۵,۵۴۷,۴۷۵,۲۱۹	۳۷۱,۵۲۸,۴۴۹
	۵۷۰۳	انواع کفیوش منگوله باف (موکت تافتینگ، چمن مصنوعی و ...)	۱,۱۸۵,۸۹۹	۸۶,۱۴۰,۵۷۰,۸۱۸	۱,۸۹۴,۴۴۹
	۵۷۰۴	کفیوش‌های غیر منگوله باف (نمدی)	۲۱,۱۲۸,۵۴۷	۱,۷۸۸,۳۰۹,۷۱۶,۹۲۸	۳۲,۶۲۹,۲۵۱
	۵۷۰۵	سایر فرش‌ها و کفیوش‌های نساجی	۹,۳۹۲,۰۲۶	۱,۹۰۷,۲۲۱,۷۵۷,۲۷۷	۳۱,۰۸۷,۷۱۶
مجموع صادرات سال ۱۳۹۷					
			۸۸,۷۸۹,۱۲۸	۳۶,۵۵۱,۶۷۵,۶۰۴,۴۰۰	۶۷۶,۲۶۲,۰۱۵
۱۳۹۸	۵۷۰۱	فرش دستباف	۳,۱۲۶,۱۹۱	۷,۸۷۶,۵۵۵,۹۹۷,۲۶۰	۷۱,۱۹۳,۷۲۲
	۵۷۰۲	گلیم، سوماک، سجاده و کارامانی	۵۶,۹۷۳,۵۷۰	۲۸,۵۵۳,۵۲۶,۴۴۴,۳۸۳	۲۵۷,۸۳۷,۷۳۵
	۵۷۰۳	انواع کفیوش منگوله باف (موکت تافتینگ، چمن مصنوعی و ...)	۷۱۸,۱۶۷	۷۹,۸۸۳,۷۷۳,۴۲۵	۷۳۷,۱۵۳
	۵۷۰۴	کفیوش‌های غیر منگوله باف (نمدی)	۲۲,۵۴۰,۶۹۱	۲,۰۱۵,۵۳۸,۲۴۷,۸۲۵	۱۷,۹۱۳,۰۸۵
	۵۷۰۵	سایر فرش‌ها و کفیوش‌های نساجی	۷,۸۴۱,۷۶۱	۲,۶۱۹,۱۷۷,۱۵۱,۲۵۰	۲۳,۵۹۹,۲۰۲
مجموع صادرات سال ۱۳۹۸					
			۹۱,۲۰۰,۳۸۰	۴۱,۱۴۴,۶۸۱,۶۰۴,۱۴۳	۳۷۱,۲۸۰,۸۹۷
۱۳۹۹	۵۷۰۱	فرش دستباف	۳,۹۰۹,۱۷۷	۱۵,۵۲۲,۳۲۲,۴۶۹,۴۶۳	۷۲,۴۱۱,۹۰۴
	۵۷۰۲	گلیم، سوماک، سجاده و کارامانی	۶۱,۰۴۶,۰۱۹	۴۳,۷۳۸,۹۳۸,۵۷۴,۵۲۶	۲۰۳,۷۱۴,۸۹۵
	۵۷۰۳	انواع کفیوش منگوله باف (موکت تافتینگ، چمن مصنوعی و ...)	۱۰۹,۸۸۴	۴۱,۵۵۲,۹۵۲,۲۵۷	۱۶۹,۶۵۵
	۵۷۰۴	کفیوش‌های غیر منگوله باف (نمدی)	۲۵,۶۳۹,۰۹۵	۴,۰۵۸,۱۸۵,۹۶۶,۲۱۰	۱۸,۷۵۴,۶۰۷
	۵۷۰۵	سایر فرش‌ها و کفیوش‌های نساجی	۹,۰۲۴,۴۷۲	۵,۴۳۴,۱۵۱,۳۱۰,۶۶۸	۲۵,۲۳۶,۳۳۷
مجموع صادرات سال ۱۳۹۹					
			۹۹,۷۲۸,۶۴۷	۶۸,۷۹۵,۱۵۱,۲۷۳,۱۲۴	۳۲۰,۲۸۷,۳۹۸
۱۴۰۰	۵۷۰۱	فرش دستباف	۴,۳۳۹,۲۰۴	۱۴,۹۰۳,۶۵۱,۰۰۸,۰۹۶	۶۴,۳۰۱,۷۲۷
	۵۷۰۲	فرش ماشینی	۵۹,۰۶۵,۰۵۳	۵۴,۶۷۲,۲۹۴,۰۲۶,۶۴۲	۲۳۶,۸۶۰,۹۷۲
	۵۷۰۳	انواع کفیوش منگوله باف (موکت تافتینگ، چمن مصنوعی و ...)	۴۶,۹۹۹	۲۶,۱۲۰,۸۰۲,۴۰۳	۱۰۹,۲۸۹
	۵۷۰۴	کفیوش‌های غیر منگوله باف (نمدی)	۲۴,۲۰۸,۹۲۷	۴,۰۰۸,۲۵۱,۵۲۶,۷۷۷	۱۷,۳۲۶,۳۵۱
	۵۷۰۵	سایر فرش‌ها و کفیوش‌های نساجی	۷,۵۴۶,۹۴۴	۵,۲۵۴,۷۳۲,۸۴۸,۲۵۷	۲۲,۶۹۰,۸۸۵
مجموع صادرات سال ۱۴۰۰					
			۹۵,۲۰۷,۱۲۷	۷۸,۸۶۵,۰۵۰,۲۱۲,۱۷۵	۳۴۱,۲۸۹,۲۲۴
۱۴۰۱	۵۷۰۱	فرش دستباف	۳,۲۸۹,۰۲۹	۱۴,۳۸۶,۶۳۵,۳۲۸,۷۷۱	۵۰,۵۶۵,۳۳۲
	۵۷۰۲	فرش ماشینی	۵۷,۹۹۵,۱۷۹	۶۷,۴۸۱,۷۲۸,۱۴۷,۹۶۸	۲۴۱,۱۳۶,۲۴۲
	۵۷۰۳	انواع کفیوش منگوله باف (موکت تافتینگ، چمن مصنوعی و ...)	۵۸۰	۲۶۴,۵۰۳,۳۸۴	۹۷۸
	۵۷۰۴	کفیوش‌های غیر منگوله باف (نمدی)	۲۹,۲۵۶,۰۷۶	۵,۸۷۶,۱۸۱,۳۱۴,۱۵۵	۲۰,۸۹۳,۷۰۷
	۵۷۰۵	سایر فرش‌ها و کفیوش‌های نساجی	۹,۴۱۷,۳۶۱	۷,۲۵۶,۵۹۷,۹۱۶,۱۳۸	۲۵,۷۵۱,۹۰۹
مجموع صادرات سال ۱۴۰۱					
			۹۹,۹۵۸,۲۲۵	۹۵,۰۰۱,۴۰۷,۲۱۰,۴۱۶	۳۳۸,۳۴۸,۱۶۸

روند صادرات کفپوش‌های نساجی طی سال‌های ۱۳۹۶ تا ۱۴۰۱



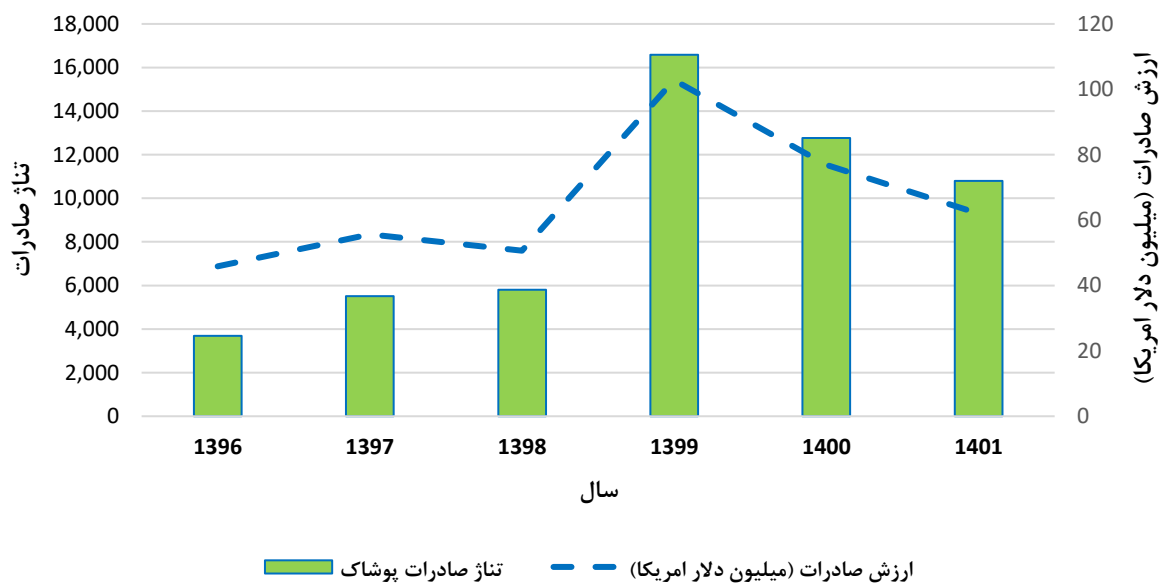
سهم انواع کفپوش نساجی از صادرات کل کفپوش ایران در سال ۱۴۰۱



آمار ۶ ساله صادرات انواع پوشاک

آمار مقایسه‌ای صادرات ۶ ساله پوشاک طی سال‌های ۱۳۹۶ تا ۱۴۰۱					
سال	کد تعرفه	شرح تعرفه	وزن (کیلوگرم)	ارزش ریالی	ارزش دلاری
۱۳۹۶	۶۱۰/۶۱۰۲/۶۱۰۳/.../۶۱۱۲	لباس و متفرعات لباس کشیاف و قلاب باف	۱,۳۴۸,۱۱۷	۶۸۴,۹۸۱,۵۷۵,۳۳۵	۱۹,۹۵۱,۹۸۷
	۶۲۰/۶۲۰۲/.../۶۲۱۰	لباس و متفرعات لباس غیر کشیاف و غیر قلاب باف	۸۶۹,۶۰۷	۴۰۹,۹۹۸,۷۳۴,۹۰۶	۱۱,۸۹۹,۶۰۳
	۶۲۱۱/۶۲۱۲	لباس گرمکن ورزشی و شنا زنانه و مردانه	۱۲۹,۶۳۶	۵,۹۶۷,۴۹۶,۸۳۱	۱۷۷,۳۸۶
	۶۱۱۵/۶۱۱۶/۶۱۱۷/۶۲۱۴/۶۲۱۵/۶۲۱۶/۶۲۱۷	متفرعات پوشاک (جوراب، جوراب شلواری، کراوات و دستمال گردن و ...)	۱,۳۴۵,۱۰۵	۴۷۶,۵۵۸,۳۸۲,۹۲۳	۱۳,۸۲۰,۲۵۶
مجموع صادرات سال ۱۳۹۶					۴۵,۸۵۹,۲۳۲
۱۳۹۷	۶۱۰/۶۱۰۲/۶۱۰۳/.../۶۱۱۲	لباس و متفرعات لباس کشیاف و قلاب باف	۲,۳۵۸,۵۷۵	۱,۳۳۶,۷۱۷,۹۱۳,۴۰۶	۲۳,۶۲۸,۱۷۳
	۶۲۰/۶۲۰۲/.../۶۲۱۰	لباس و متفرعات لباس غیر کشیاف و غیر قلاب باف	۱,۸۷۵,۱۳۸	۱,۳۵۷,۶۹۵,۲۰۴,۶۵۶	۱۹,۶۰۳,۸۶۰
	۶۲۱۱/۶۲۱۲	لباس گرمکن ورزشی و شنا زنانه و مردانه	۳۲,۹۵۳	۱۵,۰۰۲,۴۴۱,۵۴۷	۲۲۹,۲۸۱
	۶۱۱۵/۶۱۱۶/۶۱۱۷/۶۲۱۴/۶۲۱۵/۶۲۱۶/۶۲۱۷	متفرعات پوشاک (جوراب، جوراب شلواری، کراوات و دستمال گردن و ...)	۱,۲۳۹,۲۶۶	۷۳۱,۹۶۱,۱۴۹,۸۰۶	۱۲,۱۶۹,۵۰۱
مجموع صادرات سال ۱۳۹۷					۵۵,۶۳۰,۸۱۵
۱۳۹۸	۶۱۰/۶۱۰۲/۶۱۰۳/.../۶۱۱۲	لباس و متفرعات لباس کشیاف و قلاب باف	۱,۸۷۵,۲۱۶	۱,۷۵۵,۶۰۴,۸۱۳,۰۷۵	۱۵,۶۵۲,۰۹۶
	۶۲۰/۶۲۰۲/.../۶۲۱۰	لباس و متفرعات لباس غیر کشیاف و غیر قلاب باف	۲,۷۳۹,۲۰۱	۲,۷۰۳,۹۳۴,۳۶۸,۸۰۵	۲۴,۴۵۴,۴۶۲
	۶۲۱۱/۶۲۱۲	لباس گرمکن ورزشی و شنا زنانه و مردانه	۵۰,۶۳۴	۴۵,۲۸۶,۶۹۸,۰۴۵	۴۳۹,۰۶۳
	۶۱۱۵/۶۱۱۶/۶۱۱۷/۶۲۱۴/۶۲۱۵/۶۲۱۶/۶۲۱۷	متفرعات پوشاک (جوراب، جوراب شلواری، کراوات و دستمال گردن و ...)	۱,۱۳۶,۷۰۵	۱,۱۱۲,۷۷۶,۸۲۷,۶۴۴	۱۰,۰۵۲,۴۲۶
مجموع صادرات سال ۱۳۹۸					۵۰,۵۹۸,۰۴۶
۱۳۹۹	۶۱۰/۶۱۰۲/۶۱۰۳/.../۶۱۱۲	لباس و متفرعات لباس کشیاف و قلاب باف	۸,۸۲۸,۰۷۶	۱۲,۹۹۶,۶۳۱,۰۰۳,۲۸۵	۶۱,۲۸۶,۹۳۲
	۶۲۰/۶۲۰۲/.../۶۲۱۰	لباس و متفرعات لباس غیر کشیاف و غیر قلاب باف	۶,۰۸۲,۸۲۸	۷,۰۹۷,۹۹۹,۳۲۴,۷۶۵	۳۱,۶۴۹,۲۶۶
	۶۲۱۱/۶۲۱۲	لباس گرمکن ورزشی و شنا زنانه و مردانه	۸۳,۴۰۷	۱۱۷,۶۸۹,۳۸۲,۰۸۱	۵۳۸,۳۳۶
	۶۱۱۵/۶۱۱۶/۶۱۱۷/۶۲۱۴/۶۲۱۵/۶۲۱۶/۶۲۱۷	متفرعات پوشاک (جوراب، جوراب شلواری، کراوات و دستمال گردن و ...)	۱,۵۸۹,۷۰۷	۲,۰۶۲,۲۳۳,۶۳۵,۱۰۹	۹,۳۴۵,۶۰۷
مجموع صادرات سال ۱۳۹۹					۱۰۲,۸۲۰,۱۴۱
۱۴۰۰	۶۱۰/۶۱۰۲/۶۱۰۳/.../۶۱۱۲	لباس و متفرعات لباس کشیاف و قلاب باف	۳,۵۳۹,۹۳۰	۵,۹۲۲,۲۹۵,۳۵۵,۷۶۱	۲۵,۶۴۱,۶۷۲
	۶۲۰/۶۲۰۲/.../۶۲۱۰	لباس و متفرعات لباس غیر کشیاف و غیر قلاب باف	۷,۸۴۴,۰۲۶	۹,۶۳۸,۰۷۲,۸۴۷,۵۳۶	۴۲,۰۰۹,۸۳۴
	۶۲۱۱/۶۲۱۲	لباس گرمکن ورزشی و شنا زنانه و مردانه	۱۹,۸۴۱	۳۳,۲۰۷,۱۸۲,۱۲۰	۱۰۲,۲۶۱
	۶۱۱۵/۶۱۱۶/۶۱۱۷/۶۲۱۴/۶۲۱۵/۶۲۱۶/۶۲۱۷	متفرعات پوشاک (جوراب، جوراب شلواری، کراوات و دستمال گردن و ...)	۱,۳۵۶,۸۹۰	۲,۱۰۰,۱۲۵,۱۵۹,۱۸۴	۹,۰۸۲,۳۰۹
مجموع صادرات سال ۱۴۰۰					۷۶,۸۳۷,۰۷۶
۱۴۰۱	۶۱۰/۶۱۰۲/۶۱۰۳/.../۶۱۱۲	لباس و متفرعات لباس کشیاف و قلاب باف	۳,۰۵۵,۵۳۲	۶,۱۲۵,۲۹۰,۶۳۵,۴۱۸	۲۱,۶۰۱,۰۴۷
	۶۲۰/۶۲۰۲/.../۶۲۱۰	لباس و متفرعات لباس غیر کشیاف و غیر قلاب باف	۶,۳۲۳,۹۶۰	۸,۵۵۳,۸۲۲,۹۸۹,۴۰۹	۳۰,۵۳۱,۳۶۲
	۶۲۱۱/۶۲۱۲	لباس گرمکن ورزشی و شنا زنانه و مردانه	۲۵,۳۴۷	۶۹,۵۵۱,۵۰۳,۸۸۱	۲۴۲,۳۳۴
	۶۱۱۵/۶۱۱۶/۶۱۱۷/۶۲۱۴/۶۲۱۵/۶۲۱۶/۶۲۱۷	متفرعات پوشاک (جوراب، جوراب شلواری، کراوات و دستمال گردن و ...)	۱,۳۹۳,۹۱۲	۲,۷۴۳,۶۷۲,۸۳۰,۲۳۳	۹,۶۲۹,۴۲۰
مجموع صادرات سال ۱۴۰۱					۶۲,۰۰۵,۰۶۳

روند صادرات انواع پوشاک طی سال‌های ۱۳۹۶ تا ۱۴۰۱



سهم صادرات انواع پوشاک نسبت به کل صادرات پوشاک در سال ۱۴۰۱

